

DATI ARAN SULLA RAPPRESENTATIVITÀ SINDACALE PER IL BIENNIO 2008-2009

Scuola statale

La FLC è il sindacato maggiormente rappresentativo del comparto scuola statale, primo con il 27,03%, seguono nell'ordine CISL Scuola, SNALS, UIL Scuola, ultima con il 7,23% la GILDA (Graf.1).

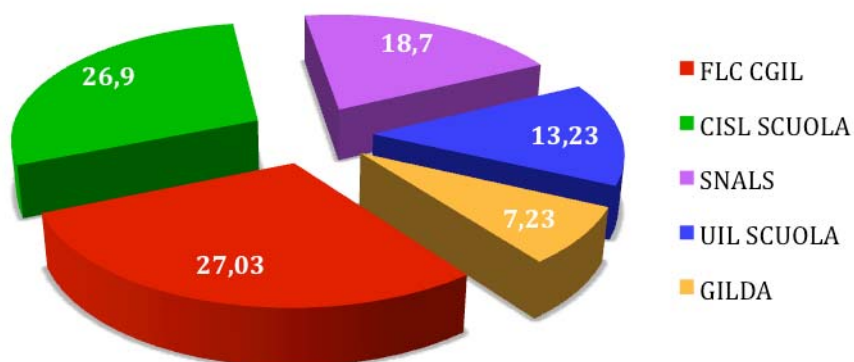
Nelle elezioni delle RSU le distanze sono più marcate, la FLC nel 2006 si è confermata prima con il 30,91% (pur registrando un lieve calo percentuale rispetto ai risultati 2003), la CISL scuola è seconda, seguono SNALS, UIL e GILDA (Graf.2).

Anche rispetto alla sindacalizzazione (che corrisponde alla percentuale delle deleghe Tesoro sul totale) la FLC fa registrare nel corso degli anni il maggior incremento (Graf.3). Dal 2000, anno della prima rilevazione, la FLC ha costantemente migliorato il risultato, aumentando le deleghe sindacali complessivamente del 40% (+ 35.508) in una fase contrassegnata da massicci pensionamenti e da una riduzione costante dell'occupazione!

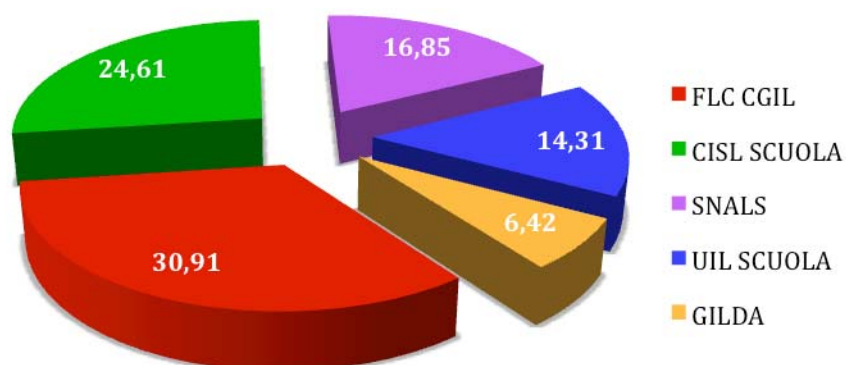
Da sottolineare che i tre sindacati confederali FLC Cgil, CISL Scuola e UIL Scuola sono rappresentativi di oltre i due terzi del comparto (Graf.4).

Al di sotto della percentuale minima di rappresentatività (5%) ci sono i COBAS con il 2,14%, mentre il loro grado di sindacalizzazione si ferma all'1,29%.

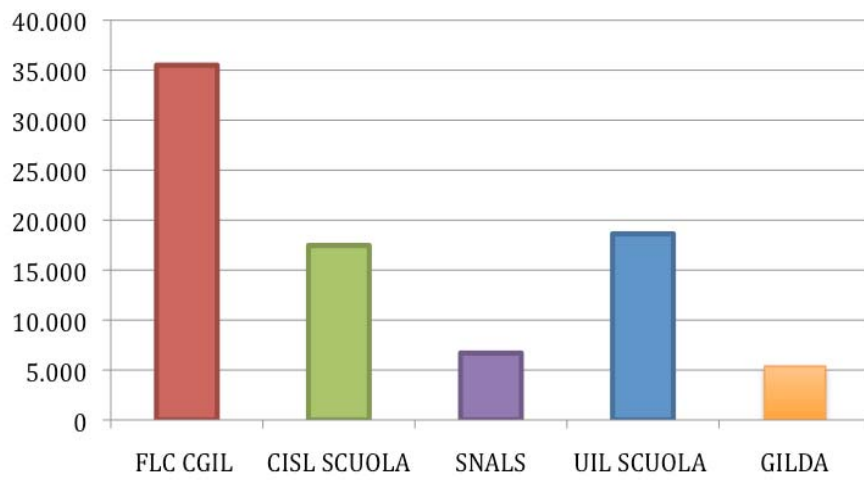
Graf.1 - Rappresentatività sindacale scuola



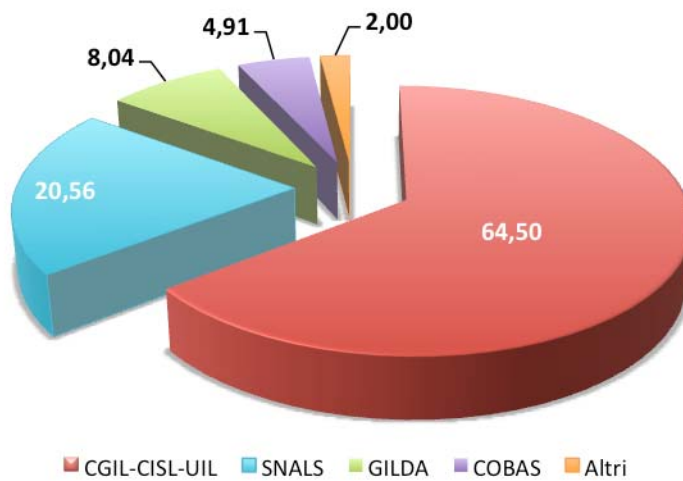
Graf.2 - Risultati RSU scuola 2006



Graf.3 - Incremento deleghe sindacali 2000-2006



Graf.4 - Percentuale di sindacalizzazione scuola



Università

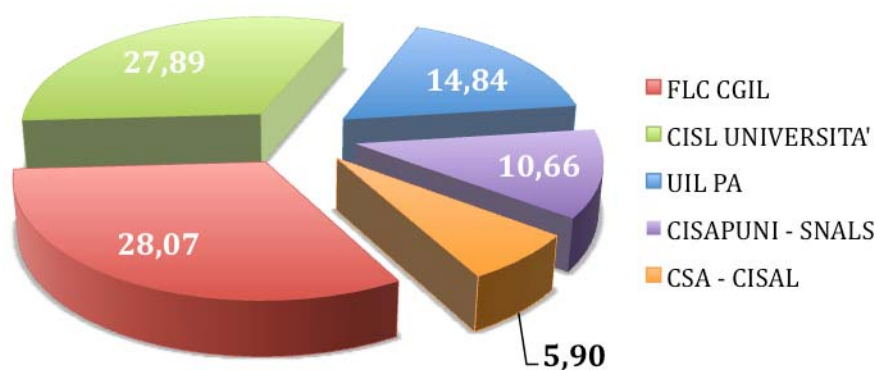
La FLC è diventata l'organizzazione più rappresentativa nel comparto università con il 28,07%, scende al secondo posto la CISL Università con il 27,89%, seguono la UIL PA, lo SNALS, la CISAL, resta fuori perché al di sotto della soglia minima RDB CUB con il 4,30% (Graf.5).

Nelle ultime elezioni RSU del 2007 la FLC, con il 29,70%, ha aumentato in modo consistente il proprio successo, la CISL è seconda, mentre le altre organizzazioni seguono nello stesso ordine relativo alla rappresentatività (Graf.6 e Graf.7).

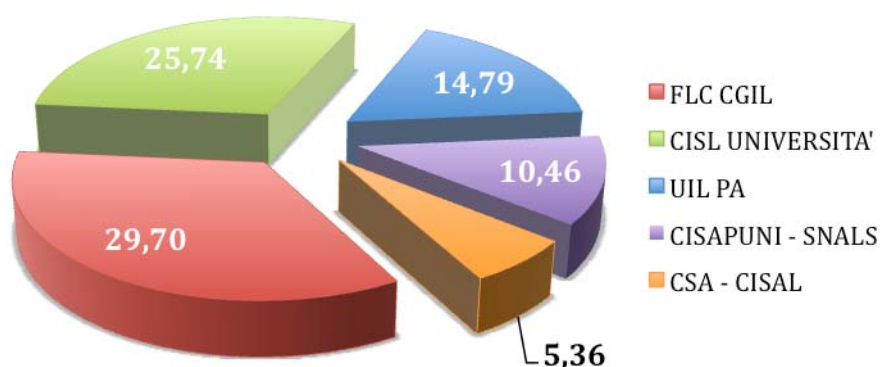
Questo successo non è stato pari al grado di sindacalizzazione che fa registrare una lieve flessione, mantenendo comunque il secondo posto con il 26,44%. Risultati contrastanti anche per le altre sigle, in calo tutto il sindacalismo autonomo, RDB CUB cala anche in deleghe oltre che in voti RSU.

I sindacati confederali, insieme, rappresentano oltre il 70% del comparto.

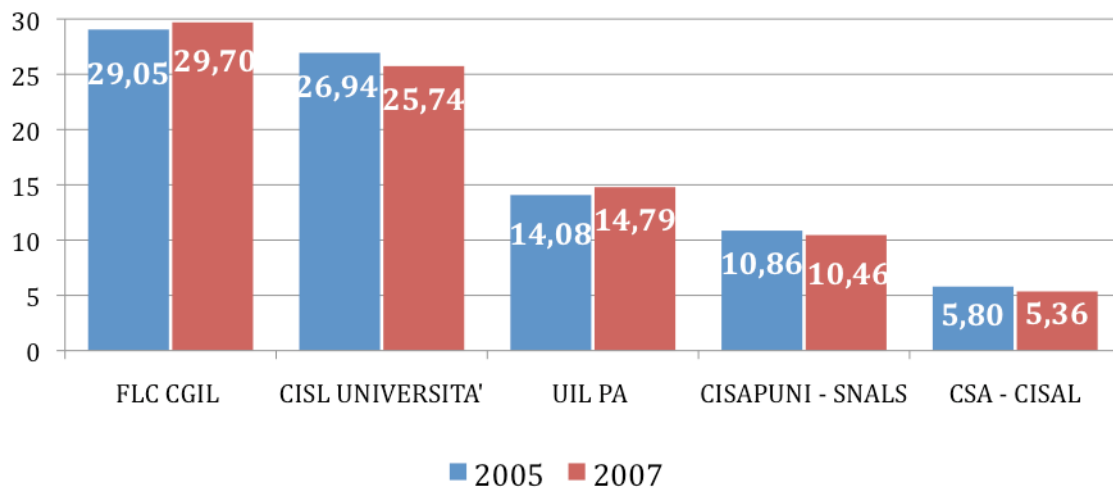
Graf.5 - Rappresentatività sindacale università



Graf.6 - Risultati RSU università 2007



Graf.7 - Risultati RSU università - confronto 2005-2007



Ricerca

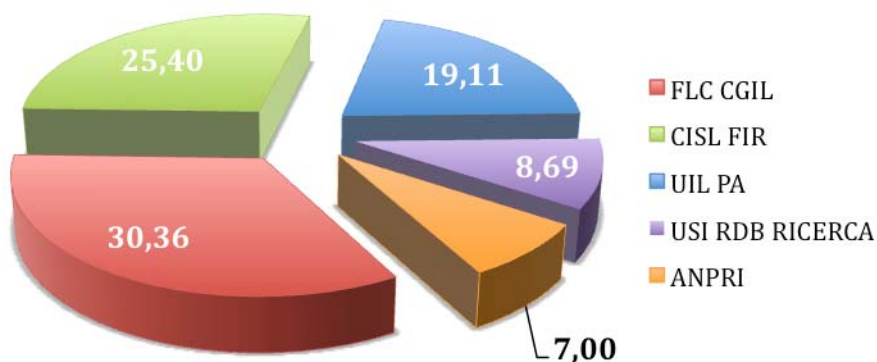
Nel comparto ricerca, la FLC si conferma prima, incrementa la percentuale di rappresentatività e diventa, con un successo molto consistente, prima anche nei risultati per le elezioni delle RSU del 2007. Le organizzazioni maggiormente rappresentative sono, nell'ordine, FLC Cgil con il 30,36%, CISL FIR 25,40%, UIL PA 19,11%, USI RDB 8,69%, ANPRI 7% (Graf.8).

Risultato di tutto rilievo nelle ultime elezioni RSU, la FLC diventa prima con il 32,98%, registrando un incremento di quattro punti e mezzo. Seguono le altre organizzazioni: CISL 24,82%, UIL 19,81%, USI RDB 12,42, ANPRI 5,79% (Graf.9 e Graf.10).

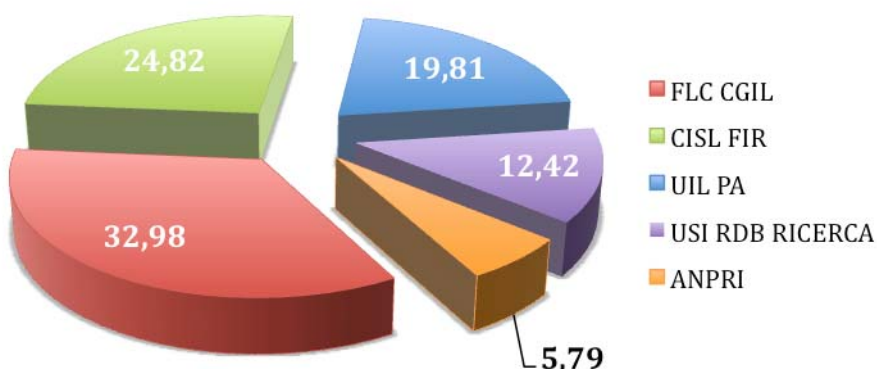
Nel comparto ricerca la rappresentatività del sindacalismo confederale è assolutamente maggioritaria, più che negli altri comparti della conoscenza, raggiungendo quasi il 75%.

Ricordiamo che nel 2007 hanno votato per la prima volta i lavoratori a tempo determinato ma si registra una minore propensione alla sindacalizzazione rispetto ad altri comparti.

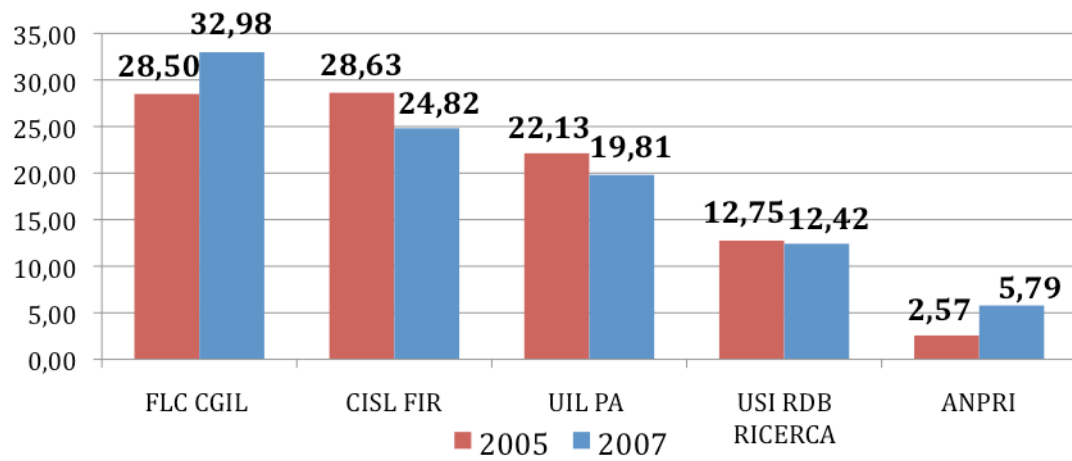
Graf.8 - Rappresentatività sindacale ricerca



Graf.9 - Risultati RSU ricerca 2007



Graf.10 - Risultati RSU ricerca - confronto 2005-2007



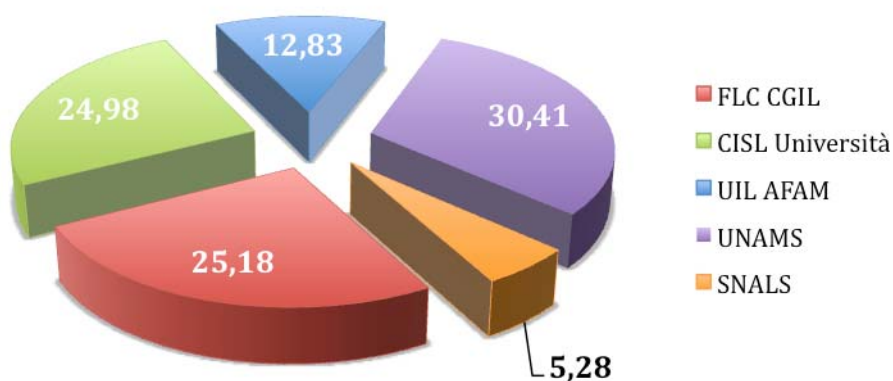
AFAM

Nelle ultime elezioni RSU del 2007, con il 29,61%, la FLC è balzata dal secondo al primo posto e l'UNAMS è scesa dal primo al terzo posto passando dal 38,51 al 26,74%, dietro la CISL (26,76%).

Un fatto "storico" per il comparto dell'alta formazione artistica e musicale, un risultato che ha scardinato rapporti di forza che vedevano il sindacato autonomo dell'UNAMS incontrastato protagonista sia nella sindacalizzazione che nei risultati RSU.

Grazie ad una più alta percentuale di sindacalizzazione l'UNAMS mantiene il primato della maggiore rappresentatività con il 30,41 (ma prima era al 38,51%), seguita dalla FLC, che sale al 25,18%, poi la CISL con il 24,98%, la UIL con il 12,58% e lo SNALS con il 5,28%.

Graf.11 - Rappresentatività sindacale AFAM



Graf.12 - Risultati RSU AFAM 2007

