

Allegato 1
(articolo 1, comma 1)
(importi in milioni di euro)

<i>RISULTATI DIFFERENZIALI</i>			
<i>Descrizione risultato differenziale</i>	<i>2016</i>	<i>2017</i>	<i>2018</i>
Livello massimo del saldo netto da finanziare, al netto delle regolazioni contabili e debitorie pregresse (pari a 4.150 milioni di euro per il 2016, a 5.150 milioni di euro per il 2017 e a 3.150 milioni di euro per il 2018), tenuto conto degli effetti derivanti dalla presente legge	-35.400	-20.000	-11.000
Livello massimo del ricorso al mercato finanziario, tenuto conto degli effetti derivanti dalla presente legge (*)	278.400	295.000	260.000
(*) Al netto delle operazioni effettuate al fine di rimborsare prima della scadenza o di ristrutturare passività preesistenti con ammortamento a carico dello Stato			




Allegato 2
(articolo 1, commi 2 e 3)

Missione e programma	Trasferimenti alle gestioni previdenziali			
	<i>(in milioni di euro)</i>			
		2016	2017	2018
25 - Politiche previdenziali 3. Previdenza obbligatoria e complementare, assicurazioni sociali	2.a1) Adeguamento dei trasferimenti a favore del Fondo pensioni lavoratori dipendenti, delle gestioni dei lavoratori autonomi, della gestione speciale minatori, nonché in favore della gestione ex-ENPALS, ai sensi dell'articolo 37, comma 3, lettera e), della legge 9 marzo 1989, n. 88	207,28	207,28	207,28
	2.a2) Adeguamento dei trasferimenti al Fondo pensioni lavoratori dipendenti, ad integrazione dei trasferimenti di cui al punto 2.a1), della gestione esercenti attività commerciali e della gestione artigiani, ai sensi dell'articolo 59, comma 34, della legge 27 dicembre 1997, n. 449, e successive modificazioni	51,22	51,22	51,22
	2.a3) Adeguamento dei trasferimenti alla gestione ex-INPDAP	23,44	23,44	23,44
	2.b1) Importi complessivamente dovuti dallo Stato alle gestioni:			
	2.b1.a) gestione previdenziale speciale minatori	3,14	3,14	3,14
	2.b1.b) gestione ex ENPALS	72,82	72,82	72,82
	2.b1.c) integrazione annuale oneri pensioni per i coltivatori diretti, mezzadri e coloni prima del 1° gennaio 1989	551,40	551,40	551,40
	2.b2) Importi complessivamente dovuti dallo Stato per la gestione ex-INPDAP di cui al punto 2.a3)	2366,35	2366,35	2366,35




Allegato 3
(articolo 1, comma 93)

Gruppo V - Industrie manifatturiere alimentari	Specie 19 - Imbottigliamento di acque minerali naturali	Condutture	8,0%
Gruppo XVII - Industrie dell'energia elettrica, del gas e dell'acqua	Specie 2/b - Produzione e distribuzione di gas naturale	Condotte per usi civili (reti urbane)	8,0%
Gruppo XVII - Industrie dell'energia elettrica, del gas e dell'acqua	Specie 4/b - Stabilimenti termali, idrotermali	Condutture	8,0%
Gruppo XVII - Industrie dell'energia elettrica, del gas e dell'acqua	Specie 2/b - Produzione e distribuzione di gas naturale	Condotte dorsali per trasporto a grandi distanze dai centri di produzione	10,0%
Gruppo XVII - Industrie dell'energia elettrica, del gas e dell'acqua	Specie 2/b - Produzione e distribuzione di gas naturale	Condotte dorsali per trasporto a grandi distanze dai giacimenti gassoso acquiferi; condotte di derivazione e di allacciamento	12,0%
Gruppo XVIII - Industrie dei trasporti e delle telecomunicazioni	Specie 4 e 5 - Ferrovie, compreso l'esercizio di binari di raccordo per conto terzi, l'esercizio di vagoni letto e ristorante. Tramvie interurbane, urbane e suburbane, ferrovie metropolitane, filovie, funicolari, funivie, slittovie ed ascensori	Materiale rotabile, ferroviario e tramviario (motrici escluse) ad eccezione dei macchinari e delle attrezzature, anche circolanti su rotaia, necessari all'esecuzione di lavori di manutenzione e costruzione di linee ferroviarie e tramviarie	7,5%
Gruppo XVIII - Industrie dei trasporti e delle telecomunicazioni	Specie 1, 2 e 3 - Trasporti aerei, marittimi, lacuali, fluviali e lagunari	Aereo completo di equipaggiamento (compreso motore a terra e salvo norme a parte in relazione ad esigenze di sicurezza)	12,0%



Elenco n. 1
(articolo 1, comma 352)

Istituzioni Culturali	Importi in euro
Accademia del cinema italiano – Premi David di Donatello in Roma	740.000
Museo storico della Liberazione in Roma	100.000
Accademia della Crusca	500.000
Totale	1.340.000



Allegato 4
(articolo 1, comma 378)

STANDARD DI VALUTAZIONE ESTERNO

Lo *standard* di valutazione esterno utilizzato dalla società *benefit* deve essere:

1. Esauriente e articolato nel valutare l'impatto della società e delle sue azioni nel perseguire la finalità di beneficio comune nei confronti di persone, comunità, territori e ambiente, beni ed attività culturali e sociali, enti e associazioni e altri portatori di interesse;

2. Sviluppato da un ente che non è controllato dalla società *benefit* o collegato con la stessa;

3. Credibile perché sviluppato da un ente che;

a) ha accesso alle competenze necessarie per valutare l'impatto sociale e ambientale delle attività di una società nel suo complesso;

b) utilizza un approccio scientifico e multidisciplinare per sviluppare lo *standard*, prevedendo eventualmente anche un periodo di consultazione pubblica.

4. Trasparente perché le informazioni che lo riguardano sono rese pubbliche, in particolare:

a) i criteri utilizzati per la misurazione dell'impatto sociale e ambientale delle attività di una società nel suo complesso;

b) le ponderazioni utilizzate per i diversi criteri previsti per la misurazione;

c) l'identità degli amministratori e l'organo di governo dell'ente che ha sviluppato e gestisce lo *standard* di valutazione;

d) il processo attraverso il quale vengono effettuate modifiche e aggiornamenti allo *standard*;

e) un resoconto delle entrate e delle fonti di sostegno finanziario dell'ente per escludere eventuali conflitti di interesse.




Allegato 5
(articolo 1, comma 378)

AREE DI VALUTAZIONE

La valutazione dell'impatto deve comprendere le seguenti aree di analisi:

1. Governo d'impresa, per valutare il grado di trasparenza e responsabilità della società nel perseguimento delle finalità di beneficio comune, con particolare attenzione allo scopo della società, al livello di coinvolgimento dei portatori d'interesse, e al grado di trasparenza delle politiche e delle pratiche adottate dalla società;
2. Lavoratori, per valutare le relazioni con i dipendenti e i collaboratori in termini di retribuzioni e *benefit*, formazione e opportunità di crescita personale, qualità dell'ambiente di lavoro, comunicazione interna, flessibilità e sicurezza del lavoro;
3. Altri portatori d'interesse, per valutare le relazioni della società con i propri fornitori, con il territorio e le comunità locali in cui opera, le azioni di volontariato, le donazioni, le attività culturali e sociali, e ogni azione di supporto allo sviluppo locale e della propria catena di fornitura;
4. Ambiente, per valutare gli impatti della società, con una prospettiva di ciclo di vita dei prodotti e dei servizi, in termini di utilizzo di risorse, energia, materie prime, processi produttivi, processi logistici e di distribuzione, uso e consumo e fine vita.



Elenco n. 2
(articolo 1, comma 587)

Riduzioni delle dotazioni finanziarie delle spese dei Ministeri
Triennio 2016-2018
(migliaia di euro)


Ministero Missione Programma	2016		2017		2018 e successivi	
	RIDUZIONI	<i>di cui predeterminate per legge</i>	RIDUZIONI	<i>di cui predeterminate per legge</i>	RIDUZIONI	<i>di cui predeterminate per legge</i>
MINISTERO DELL'ECONOMIA E DELLE FINANZE	116.975	0	134.175	0	147.572	0
1 Politiche economico-finanziarie e di bilancio (29)	50.686	0	71.900	0	78.300	0
1.1 Regolazione giurisdizione e coordinamento del sistema della fiscalità (1)	36.186	0	57.400	0	63.800	0
1.3 Prevenzione e repressione delle frodi e delle violazioni agli obblighi fiscali (3)	4.500	0	4.500	0	4.500	0
1.6 Analisi e programmazione economico-finanziaria (6)	10.000	0	10.000	0	10.000	0
2 Relazioni finanziarie con le autonomie territoriali (3)	28.823	0	28.823	0	28.823	0
2.2 Federalismo (4)	3.000	0	3.000	0	3.000	0
2.3 Regolazioni contabili ed altri trasferimenti alle Regioni a statuto speciale (5)	25.823	0	25.823	0	25.823	0
3 L'Italia in Europa e nel mondo (4)	1.500	0	1.500	0	1.500	0
3.2 Politica economica e finanziaria in ambito internazionale (11)	1.500	0	1.500	0	1.500	0
5 Ordine pubblico e sicurezza (7)	1.000	0	1.000	0	1.000	0
5.1 Concorso della Guardia di Finanza alla sicurezza pubblica (5)	1.000	0	1.000	0	1.000	0
17 Diritti sociali, politiche sociali e famiglia (24)	3.045	0	3.045	0	3.045	0
17.1 Protezione sociale per particolari categorie (5)	45	0	45	0	45	0
17.2 Garanzia dei diritti dei cittadini (6)	3.000	0	3.000	0	3.000	0
24 Servizi istituzionali e generali delle amministrazioni pubbliche (32)	241	0	240	0	237	0
24.2 Indirizzo politico (2)	241	0	240	0	237	0
25 Fondi da ripartire (33)	31.681	0	27.667	0	34.667	0
25.1 Fondi da assegnare (1)	31.681	0	27.667	0	34.667	0



Elenco n. 2
(articolo 1, comma 587)

Riduzioni delle dotazioni finanziarie delle spese dei Ministeri
Triennio 2016-2018
(migliaia di euro)


Ministero Missione Programma	2016		2017		2018 e successivi	
	RIDUZIONI	<i>di cui predeterminate per legge</i>	RIDUZIONI	<i>di cui predeterminate per legge</i>	RIDUZIONI	<i>di cui predeterminate per legge</i>
MINISTERO DELLO SVILUPPO ECONOMICO	8.367	0	31.473	0	31.898	0
1 Competitività e sviluppo delle imprese (11)	143	0	142	0	142	0
1.1 Promozione e attuazione di politiche di sviluppo, competitività e innovazione, di responsabilità sociale d'impresa e movimento cooperativo (5)	55	0	53	0	53	0
1.7 Lotta alla contraffazione e tutela della proprietà industriale (10)	89	0	89	0	89	0
5 Energia e diversificazione delle fonti energetiche (10)	217	0	217	0	217	0
5.8 Sviluppo, innovazione, regolamentazione e gestione delle risorse minerarie ed energetiche (8)	217	0	217	0	217	0
6 Comunicazioni (15)	3	0	3	0	3	0
6.1 Pianificazione, regolamentazione, vigilanza e controllo delle comunicazioni elettroniche e radiodiffusione, riduzione inquinamento elettromagnetico (5)	3	0	3	0	3	0
7 Ricerca e innovazione (17)	4	0	4	0	4	0
7.3 Ricerca, innovazione, tecnologie e servizi per lo sviluppo delle comunicazioni e della società dell'informazione (18)	4	0	4	0	4	0
10 Fondi da ripartire (33)	8.000	0	31.107	0	31.532	0
10.1 Fondi da assegnare (1)	8.000	0	31.107	0	31.532	0



Elenco n. 2
(articolo 1, comma 587)

Riduzioni delle dotazioni finanziarie delle spese dei Ministeri
Triennio 2016-2018
(migliaia di euro)

Ministero Missione Programma	2016		2017		2018 e successivi	
	RIDUZIONI	<i>di cui predeterminate per legge</i>	RIDUZIONI	<i>di cui predeterminate per legge</i>	RIDUZIONI	<i>di cui predeterminate per legge</i>
MINISTERO DEL LAVORO E DELLE POLITICHE SOCIALI	4.240	0	1.040	0	1.040	0
1 Politiche per il lavoro (26)	900	0	900	0	900	0
1.10 Servizi territoriali per il lavoro (11)	900	0	900	0	900	0
7 Servizi istituzionali e generali delle amministrazioni pubbliche (32)	140	0	140	0	140	0
7.2 Servizi e affari generali per le amministrazioni di competenza (3)	140	0	140	0	140	0
8 Fondi da ripartire (33)	3.200	0	0	0	0	0
8.1 Fondi da assegnare (1)	3.200	0	0	0	0	0



Elenco n. 2
(articolo 1, comma 587)

Riduzioni delle dotazioni finanziarie delle spese dei Ministeri
Triennio 2016-2018
(migliaia di euro)

Ministero Missione Programma	2016		2017		2018 e successivi	
	RIDUZIONI	<i>di cui predeterminate per legge</i>	RIDUZIONI	<i>di cui predeterminate per legge</i>	RIDUZIONI	<i>di cui predeterminate per legge</i>
MINISTERO DELLA GIUSTIZIA	23.350	0	26.450	0	26.450	0
1 Giustizia (6)	4.000	0	9.739	0	9.739	0
1.1 Amministrazione penitenziaria (1)	4.000	0	4.000	0	4.000	0
1.2 Giustizia civile e penale (2)	0	0	5.739	0	5.739	0
3 Fondi da ripartire (33)	19.350	0	16.710	0	16.710	0
3.1 Fondi da assegnare (1)	19.350	0	16.710	0	16.710	0



Elenco n. 2
(articolo 1, comma 587)

Riduzioni delle dotazioni finanziarie delle spese dei Ministeri
Triennio 2016-2018
(migliaia di euro)


Ministero Missione Programma	2016		2017		2018 e successivi	
	RIDUZIONI	di cui predeterminate per legge	RIDUZIONI	di cui predeterminate per legge	RIDUZIONI	di cui predeterminate per legge
MINISTERO DEGLI AFFARI ESTERI E DELLA COOPERAZIONE INTERNAZIONALE	8.226	0	6.303	152	6.302	150
1 L'Italia in Europa e nel mondo (4)	3.726	0	6.078	152	6.049	150
1.1 Protocollo internazionale (1)	0	0	31	0	31	0
1.2 Cooperazione allo sviluppo (2)	0	0	186	43	183	42
1.3 Cooperazione economica e relazioni internazionali (4)	0	0	44	30	42	30
1.4 Promozione della pace e sicurezza internazionale (6)	0	0	77	4	76	4
1.5 Integrazione europea (7)	0	0	29	25	29	25
1.6 Italiani nel mondo e politiche migratorie (8)	2.626	0	2.815	26	2.813	26
1.7 Promozione del sistema Paese (9)	100	0	665	24	660	24
1.8 Presenza dello Stato all'estero tramite le strutture diplomatico-consolari (12)	1.000	0	2.100	0	2.086	0
1.9 Rappresentanza all'estero e servizi ai cittadini e alle imprese (13)	0	0	77	0	77	0
1.10 Coordinamento dell'Amministrazione in ambito internazionale (14)	0	0	47	0	46	0
1.11 Comunicazione in ambito internazionale (15)	0	0	6	0	6	0
2 Servizi istituzionali e generali delle amministrazioni pubbliche (32)	0	0	208	0	235	0
2.2 Servizi e affari generali per le amministrazioni di competenza (3)	0	0	207	0	235	0
3 Fondi da ripartire (33)	4.500	0	18	0	18	0
3.1 Fondi da assegnare (1)	4.500	0	18	0	18	0



Elenco n. 2
(articolo 1, comma 587)

Riduzioni delle dotazioni finanziarie delle spese dei Ministeri
Triennio 2016-2018
(migliaia di euro)


Ministero Missione Programma	2016		2017		2018 e successivi	
	RIDUZIONI	<i>di cui predeterminate per legge</i>	RIDUZIONI	<i>di cui predeterminate per legge</i>	RIDUZIONI	<i>di cui predeterminate per legge</i>
MINISTERO DELL'ISTRUZIONE, DELL'UNIVERSITÀ E DELLA RICERCA	220.400	4.000	240.400	4.000	200.400	4.000
1 Istruzione scolastica (22)	11.500	1.000	11.500	1.000	11.500	1.000
1.2 Istruzione prescolastica (2)	3.204	70	3.204	70	3.204	70
1.3 Istruzione primaria (11)	1.957	380	1.957	380	1.957	380
1.4 Istruzione secondaria di primo grado (12)	2.205	320	2.205	320	2.205	320
1.5 Istruzione secondaria di secondo grado (13)	2.634	230	2.634	230	2.634	230
1.8 Iniziative per lo sviluppo del sistema istruzione scolastica e per il diritto allo studio (8)	1.500	0	1.500	0	1.500	0
2 Istruzione universitaria e formazione post-universitaria (23)	6.000	0	6.000	0	6.000	0
2.1 Diritto allo studio nell'istruzione universitaria (1)	6.000	0	6.000	0	6.000	0
3 Ricerca e innovazione (17)	3.000	3.000	3.000	3.000	3.000	3.000
3.4 Ricerca scientifica e tecnologica di base e applicata (22)	3.000	3.000	3.000	3.000	3.000	3.000
6 Fondi da ripartire (33)	199.900	0	219.900	0	179.900	0
6.1 Fondi da assegnare (1)	199.900	0	219.900	0	179.900	0



Elenco n. 2
(articolo 1, comma 587)

Riduzioni delle dotazioni finanziarie delle spese dei Ministeri
Triennio 2016-2018
(migliaia di euro)


Ministero Missione Programma	2016		2017		2018 e successivi	
	RIDUZIONI	di cui predeterminate per legge	RIDUZIONI	di cui predeterminate per legge	RIDUZIONI	di cui predeterminate per legge
MINISTERO DELL'INTERNO	27.189	0	43.174	20.000	60.675	40.000
1 Amministrazione generale e supporto alla rappresentanza generale di Governo e dello Stato sul territorio (2)	1	0	1	0	1	0
1.3 Supporto alla rappresentanza generale di Governo e dello Stato sul territorio e amministrazione generale sul territorio (3)	1	0	1	0	1	0
2 Relazioni finanziarie con le autonomie territoriali (3)	3.768	0	23.753	20.000	43.754	40.000
2.2 Interventi, servizi e supporto alle autonomie territoriali (2)	19	0	20.017	20.000	40.017	40.000
2.3 Elaborazione, quantificazione, e assegnazione dei trasferimenti erariali; determinazione dei rimborsi agli enti locali anche in via perequativa (3)	3.041	0	3.031	0	3.031	0
2.4 Gestione dell'albo dei segretari comunali e provinciali (8)	707	0	706	0	706	0
3 Ordine pubblico e sicurezza (7)	15.420	0	15.420	0	15.420	0
3.1 Contrasto al crimine, tutela dell'ordine e della sicurezza pubblica (8)	15.373	0	15.373	0	15.373	0
3.2 Servizio permanente dell'Arma dei Carabinieri per la tutela dell'ordine e la sicurezza pubblica (9)	47	0	47	0	47	0
4 Soccorso civile (8)	8.000	0	4.000	0	1.500	0
4.2 Prevenzione dal rischio e soccorso pubblico (3)	8.000	0	4.000	0	1.500	0



Elenco n. 2
(articolo 1, comma 587)

Riduzioni delle dotazioni finanziarie delle spese dei Ministeri
Triennio 2016-2018
(migliaia di euro)

Ministero Missione Programma	2016		2017		2018 e successivi	
	RIDUZIONI	<i>di cui predeterminate per legge</i>	RIDUZIONI	<i>di cui predeterminate per legge</i>	RIDUZIONI	<i>di cui predeterminate per legge</i>
MINISTERO DELL'AMBIENTE E DELLA TUTELA DEL TERRITORIO E DEL MARE	1.640	950	1.000	500	900	400
1 Sviluppo sostenibile e tutela del ter- ritorio e dell'ambiente (18)	1.640	950	1.000	500	900	400
1.8 Coordinamento generale, infor- mazione e comunicazione (11)	690	0	500	0	500	0
1.12 Programmi e interventi per il governo dei cambiamenti clima- tici, gestione ambientale ed energie rinnovabili (16)	950	950	500	500	400	400



Elenco n. 2
(articolo 1, comma 587)

Riduzioni delle dotazioni finanziarie delle spese dei Ministeri
Triennio 2016-2018
(migliaia di euro)


Ministero Missione Programma	2016		2017		2018 e successivi	
	RIDUZIONI	<i>di cui predeterminate per legge</i>	RIDUZIONI	<i>di cui predeterminate per legge</i>	RIDUZIONI	<i>di cui predeterminate per legge</i>
MINISTERO DELLE INFRASTRUTTURE E DEI TRASPORTI	28.939	4.661	34.954	4.631	22.944	1.631
1 Infrastrutture pubbliche e logistica (14)	457	0	456	0	456	0
1.5 Sistemi idrici, idraulici ed elettrici (5)	457	0	456	0	456	0
2 Diritto alla mobilità e sviluppo dei sistemi di trasporto (13)	28.180	4.661	34.195	4.631	21.185	1.631
2.1 Sviluppo e sicurezza della mobi- lità stradale (1)	279	9	334	18	334	18
2.3 Sviluppo e sicurezza del trasporto aereo (4)	10.110	0	16.110	0	6.100	0
2.4 Autotrasporto ed intermodalità (2)	4.786	4.652	4.746	4.612	1.746	1.612
2.5 Sistemi ferroviari, sviluppo e si- curezza del trasporto ferroviario (5)	3.001	0	3.001	0	3.001	0
2.6 Sviluppo e sicurezza della navi- gazione e del trasporto marittimo e per vie d'acqua interne (9)	10.002	0	10.002	0	10.002	0
2.7 Sviluppo e sicurezza della mobi- lità locale (6)	1	0	1	0	1	0
4 Ordine pubblico e sicurezza (7)	300	0	300	0	300	0
4.1 Sicurezza e controllo nei mari, nei porti e sulle coste (7)	300	0	300	0	300	0
6 Servizi istituzionali e generali delle amministrazioni pubbliche (32)	3	0	3	0	3	0
6.2 Servizi e affari generali per le amministrazioni di competenza (3)	3	0	3	0	3	0
7 Fondi da ripartire (33)	0	0	0	0	1.000	0
7.1 Fondi da assegnare (1)	0	0	0	0	1.000	0



Elenco n. 2
(articolo 1, comma 587)

Riduzioni delle dotazioni finanziarie delle spese dei Ministeri
Triennio 2016-2018
(migliaia di euro)


Ministero Missione Programma	2016		2017		2018 e successivi	
	RIDUZIONI	<i>di cui predeterminate per legge</i>	RIDUZIONI	<i>di cui predeterminate per legge</i>	RIDUZIONI	<i>di cui predeterminate per legge</i>
MINISTERO DELLA DIFESA	19.000	0	17.000	0	17.000	0
2 Ricerca e innovazione (17)	10.000	0	10.000	0	10.000	0
2.1 Ricerca tecnologica nel settore della difesa (11)	10.000	0	10.000	0	10.000	0
4 Fondi da ripartire (33)	9.000	0	7.000	0	7.000	0
4.1 Fondi da assegnare (1)	9.000	0	7.000	0	7.000	0



Elenco n. 2
(articolo 1, comma 587)

Riduzioni delle dotazioni finanziarie delle spese dei Ministeri
Triennio 2016-2018
(migliaia di euro)


Ministero Missione Programma	2016		2017		2018 e successivi	
	RIDUZIONI	<i>di cui predeterminate per legge</i>	RIDUZIONI	<i>di cui predeterminate per legge</i>	RIDUZIONI	<i>di cui predeterminate per legge</i>
MINISTERO DELLE POLITICHE AGRICOLE ALIMENTARI E FORESTALI	21.867	1.308	13.805	1.308	12.852	1.308
1 Agricoltura, politiche agroalimentari e pesca (9)	2.167	1.000	6.805	1.000	5.852	1.000
1.2 Politiche europee ed internazionali e dello sviluppo rurale (2)	1.167	0	1.165	0	1.165	0
1.5 Politiche competitive, della qualità agroalimentare, della pesca, dell'ippica e mezzi tecnici di produzione (6)	1.000	1.000	5.640	1.000	4.687	1.000
2 Sviluppo sostenibile e tutela del territorio e dell'ambiente (18)	1.510	0	1.510	0	1.510	0
2.1 Tutela e conservazione della fauna e della flora e salvaguardia della biodiversità (7)	1.510	0	1.510	0	1.510	0
3 Ordine pubblico e sicurezza (7)	400	0	400	0	400	0
3.1 Sicurezza pubblica in ambito rurale e montano (6)	400	0	400	0	400	0
4 Soccorso civile (8)	3.090	308	3.090	308	3.090	308
4.1 Interventi per soccorsi (1)	3.090	308	3.090	308	3.090	308
6 Fondi da ripartire (33)	14.700	0	2.000	0	2.000	0
6.1 Fondi da assegnare (1)	14.700	0	2.000	0	2.000	0



Elenco n. 2
(articolo 1, comma 587)

Riduzioni delle dotazioni finanziarie delle spese dei Ministeri
Triennio 2016-2018
(migliaia di euro)

Ministero Missione Programma	2016		2017		2018 e successivi	
	RIDUZIONI	di cui predeterminate per legge	RIDUZIONI	di cui predeterminate per legge	RIDUZIONI	di cui predeterminate per legge
MINISTERO DEI BENI E DELLE ATTIVITÀ CULTURALI E DEL TURISMO	7.827	104	0	0	0	0
1 Tutela e valorizzazione dei beni e attività culturali e paesaggistici (21)	6.100	104	0	0	0	0
1.2 Sostegno, valorizzazione e tutela del settore dello spettacolo (2)	321	0	0	0	0	0
1.5 Vigilanza, prevenzione e repressione in materia di patrimonio culturale (5)	94	0	0	0	0	0
1.6 Tutela dei beni archeologici (6)	450	0	0	0	0	0
1.9 Tutela e valorizzazione dei beni archivistici (9)	1.311	0	0	0	0	0
1.10 Tutela e valorizzazione dei beni librari, promozione e sostegno del libro e dell'editoria (10)	601	0	0	0	0	0
1.12 Tutela delle belle arti e tutela e valorizzazione del paesaggio (12)	1.010	0	0	0	0	0
1.13 Valorizzazione del patrimonio culturale e coordinamento del sistema museale (13)	61	0	0	0	0	0
1.14 Coordinamento ed indirizzo per la salvaguardia del patrimonio culturale (14)	56	0	0	0	0	0
1.15 Tutela del patrimonio culturale (15)	2.109	104	0	0	0	0
1.16 Tutela e promozione dell'arte e dell'architettura contemporanee e delle periferie urbane (16)	87	0	0	0	0	0
2 Ricerca e innovazione (17)	19	0	0	0	0	0
2.1 Ricerca educazione e formazione in materia di beni e attività culturali (4)	19	0	0	0	0	0
3 Servizi istituzionali e generali delle amministrazioni pubbliche (32)	168	0	0	0	0	0
3.1 Indirizzo politico (2)	65	0	0	0	0	0
3.2 Servizi e affari generali per le amministrazioni di competenza (3)	103	0	0	0	0	0
4 Fondi da ripartire (33)	1.498	0	0	0	0	0
4.1 Fondi da assegnare (1)	1.498	0	0	0	0	0
6 Turismo (31)	42	0	0	0	0	0



Elenco n. 2
(articolo 1, comma 587)

Riduzioni delle dotazioni finanziarie delle spese dei Ministeri
Triennio 2016-2018
(migliaia di euro)


Ministero Missione Programma	2016		2017		2018 e successivi	
	RIDUZIONI	<i>di cui predeterminate per legge</i>	RIDUZIONI	<i>di cui predeterminate per legge</i>	RIDUZIONI	<i>di cui predeterminate per legge</i>
6.1 Sviluppo e competitività del turismo (1)	42	0	0	0	0	0



Elenco n. 2
(articolo 1, comma 587)

Riduzioni delle dotazioni finanziarie delle spese dei Ministeri
Triennio 2016-2018
(migliaia di euro)


Ministero Missione Programma	2016		2017		2018 e successivi	
	RIDUZIONI	<i>di cui predeterminate per legge</i>	RIDUZIONI	<i>di cui predeterminate per legge</i>	RIDUZIONI	<i>di cui predeterminate per legge</i>
MINISTERO DELLA SALUTE	24.500	0	13.182	0	9.592	0
1 Tutela della salute (20)	200	0	232	0	192	0
1.1 Prevenzione e promozione della salute umana ed assistenza sanitaria al personale navigante e aeronavigante (1)	188	0	220	0	180	0
1.6 Comunicazione e promozione per la tutela della salute umana e della sanità pubblica veterinaria e attività e coordinamento in ambito internazionale (6)	12	0	12	0	12	0
4 Fondi da ripartire (33)	24.300	0	12.950	0	9.400	0
4.1 Fondi da assegnare (1)	24.300	0	12.950	0	9.400	0



Elenco n. 2
(articolo 1, comma 587)

Riepilogo
Riduzioni delle dotazioni finanziarie delle spese dei Ministeri
Triennio 2016-2018
(migliaia di euro)

Ministero	2016		2017		2018 e successivi	
	RIDUZIONI	<i>di cui predeterminate per legge</i>	RIDUZIONI	<i>di cui predeterminate per legge</i>	RIDUZIONI	<i>di cui predeterminate per legge</i>
MINISTERO DELL'ECONOMIA E DELLE FINANZE	116.975	0	134.175	0	147.572	0
MINISTERO DELLO SVILUPPO ECONOMICO	8.367	0	31.473	0	31.898	0
MINISTERO DEL LAVORO E DELLE POLITICHE SOCIALI	4.240	0	1.040	0	1.040	0
MINISTERO DELLA GIUSTIZIA	23.350	0	26.450	0	26.450	0
MINISTERO DEGLI AFFARI ESTERI E DELLA COOPERAZIONE INTERNAZIONALE	8.226	0	6.303	152	6.302	150
MINISTERO DELL'ISTRUZIONE, DELL'UNIVERSITÀ E DELLA RICERCA	220.400	4.000	240.400	4.000	200.400	4.000
MINISTERO DELL'INTERNO	27.189	0	43.174	20.000	60.675	40.000
MINISTERO DELL'AMBIENTE E DELLA TUTELA DEL TERRITORIO E DEL MARE	1.640	950	1.000	500	900	400
MINISTERO DELLE INFRASTRUTTURE E DEI TRASPORTI	28.939	4.661	34.954	4.631	22.944	1.631
MINISTERO DELLA DIFESA	19.000	0	17.000	0	17.000	0
MINISTERO DELLE POLITICHE AGRICOLE ALIMENTARI E FORESTALI	21.867	1.308	13.805	1.308	12.852	1.308
MINISTERO DEI BENI E DELLE ATTIVITÀ CULTURALI E DEL TURISMO	7.827	104	0	0	0	0
MINISTERO DELLA SALUTE	24.500	0	13.182	0	9.592	0
Totale	512.520	11.023	562.955	30.590	537.624	47.489



Elenco n. 3
(articolo 1, comma 588)

(in migliaia di euro)

CAPITOLO	DENOMINAZIONE	2016	2017	2018 e successivi
2115	Fondo di funzionamento della Presidenza del Consiglio dei ministri	1.731	1.731	1.731
2124	Somma da destinare alla Presidenza del Consiglio dei ministri per la gestione ed implementazione del portale Normattiva e del progetto X-Leges	37	37	37
2191	Somma da trasferire alla Presidenza del Consiglio dei ministri al fine di promuovere la conoscenza degli eventi della prima guerra mondiale in favore delle future generazioni	42	0	0
2780	Somma da corrispondere alla Presidenza del Consiglio dei ministri relativa a quota parte dell'importo dell'8 per mille del gettito IRPEF da utilizzare dallo Stato per interventi straordinari per fame nel mondo, calamità naturali, assistenza ai rifugiati e conservazione di beni culturali	3.120	3.120	3.120
7474	Somma da trasferire alla Presidenza del Consiglio dei ministri ai fini di consentire la messa in sicurezza, il restauro e il ripristino del decoro dei "Luoghi della memoria" per la celebrazione del centenario della prima guerra mondiale	150	150	150
2183	Fondo occorrente per gli interventi dell'editoria	3.081	3.081	3.081
2190	Fondo straordinario per gli interventi di sostegno all'editoria	641	0	0
7442	Fondo occorrente per gli investimenti del Dipartimento dell'editoria	261	261	261
2113	Somme da corrispondere alla Presidenza del Consiglio dei ministri per l'attuazione delle politiche antidroga	578	578	578
5210	Spese connesse agli interventi di tutela delle minoranze linguistiche storiche	24	24	24
5211	Fondo nazionale per la tutela delle minoranze linguistiche	29	29	29
2185	Fondo occorrente per gli interventi del Servizio Civile Nazionale	3.487	3.487	3.487
2102	Somme da corrispondere alla Presidenza del Consiglio dei ministri per le politiche di sostegno alla famiglia	2.262	2.262	2.262
2118	Spese di funzionamento dell'Ufficio dell'Autorità garante per l'infanzia e l'adolescenza.	46	46	46
2099	Somme da trasferire alla Presidenza del Consiglio dei ministri per la costituzione del Fondo per l'attuazione del piano nazionale per la riqualificazione e rigenerazione delle aree urbane degradate	3.750	3.750	0
2108	Somme da corrispondere alla Presidenza del Consiglio dei ministri per le politiche delle pari opportunità	2.823	2.823	2.823



Elenco n. 3
(articolo 1, comma 588)

(in migliaia di euro)


CAPITOLO	DENOMINAZIONE	2016	2017	2018 e successivi
2132	Somme da trasferire alla Presidenza del Consiglio dei ministri per il finanziamento delle attività istituzionali del Comitato paralimpico nazionale	210	210	210
7455	Somma da trasferire alla Presidenza del Consiglio dei ministri per il fondo di garanzia per i mutui relativi alla costruzione, ampliamento, attrezzatura e acquisto di impianti sportivi compresa l'acquisizione di aree da parte di società o associazioni sportive o soggetto pubblico o privato che persegua finalità sportive	563	0	0
2106	Somme da corrispondere alla Presidenza del Consiglio dei ministri per le politiche di incentivazione e sostegno alla gioventù	167	167	167
TOTALE		23.002	21.756	18.006



Allegato 6

(articolo 1, comma 619)

Ministero degli affari esteri e della cooperazione internazionale				
<i>(in euro)</i>				
Istituzione	Autorizzazione	2016	2017	2018
Accademia delle scienze del terzo mondo (Twas)	Legge 10 gennaio 2004, n. 17	–	200.000	200.000
UNIDO	Legge 15 febbraio 1995, n. 51	198	198	198
Totale		198	200.198	200.198



Allegato n. 7
(Articolo 1, comma 683)

Regioni	Importi anno 2016 (in migliaia di euro)
Abruzzo	60.089
Basilicata	47.473
Calabria	84.751
Campania	200.257
Emilia-Romagna	161.625
Lazio	222.363
Liguria	58.915
Lombardia	332.168
Marche	66.165
Molise	18.187
Piemonte	156.317
Puglia	154.901
Toscana	148.529
Umbria	37.279
Veneto	150.981
TOTALE	1.900.000



Allegato A
(articolo 1, comma 702)

Regioni	Ripartizione regionale del ripiano dello sfondamento del tetto del 3,5% della spesa farmaceutica ospedaliera 2013	Ripartizione regionale del ripiano dello sfondamento del tetto del 1,35% della spesa farmaceutica territoriale 2013	Ripartizione regionale del ripiano dello sfondamento del tetto del 3,5% della spesa farmaceutica ospedaliera 2014
Piemonte	45.185.841	1.487.866	44.900.988
Valle d'Aosta	0	39.773	0
Lombardia	28.405.390	3.207.148	43.965.717
Bolzano	3.768.594	212.891	5.351.947
Trento	0	197.982	589.550
Veneto	17.684.154	1.942.764	30.090.480
Friuli	16.701.715	413.632	15.571.542
Liguria	12.948.263	399.560	16.668.163
Emilia-Romagna	42.565.828	1.302.361	50.051.846
Toscana	50.423.272	1.876.632	65.350.395
Umbria	9.444.367	359.889	11.355.420
Marche	7.088.666	1.783.499	19.066.774
Lazio	29.378.774	6.658.474	39.577.929
Abruzzo	12.394.030	1.301.359	16.706.948
Molise	1.098.048	310.131	1.758.084



Campania	8.299.530	7.047.665	35.326.300
Puglia	53.047.827	4.674.141	68.172.367
Basilicata	2.394.007	143.713	4.923.323
Calabria	4.038.978	2.244.482	11.595.598
Sicilia	0	5.680.285	20.222.967
Sardegna	19.145.152	2.886.617	23.653.128
Italia	364.012.435	44.170.864	524.899.436



PROSPETTO DI COPERTURA




COPERTURA LEGGE DI STABILITÀ

	2016	2017	2018
<i>(importi in milioni di euro)</i>			
1) ONERI DI NATURA CORRENTE			
Nuove o maggiori spese correnti			
Articolato:	15.942	12.978	11.648
Minori entrate			
Articolato:	20.971	22.191	21.948
Tabella A	11	77	96
Tabella C	7	-2	-2
TOTALE ONERI DA COPRIRE	36.932	35.244	33.691
2) MEZZI DI COPERTURA			
Nuove o maggiori entrate			
Articolato:	10.005	8.323	9.556
Riduzione spese correnti			
Articolato:	8.417	5.913	6.457
Tabella D	237	223	272
TOTALE MEZZI DI COPERTURA	18.660	14.459	16.285
DIFFERENZA	-18.272	-20.785	-17.406




BILANCIO DELLO STATO:
REGOLAZIONI CONTABILI E DEBITORIE



BILANCIO DELLO STATO: REGOLAZIONI CONTABILI E DEBITORIE

(dati in milioni di euro)

	Iniziali 2016		2017	2018
	Competenza	Cassa	Competenza	Competenza
ENTRATE	28.176	28.176	28.645	28.481
Rimborsi IVA	28.176	28.176	28.645	28.481
SPESA CORRENTE	31.326	31.326	31.795	31.631
Rimborsi IVA	28.176	28.176	28.645	28.481
Rimborsi II DD pregressi	3.150	3.150	3.150	3.150
SPESA IN CONTO CAPITALE	0	0	0	0
TOTALE SPESA LEGGE DI BILANCIO	31.326	31.326	31.795	31.631
REGOLAZIONE CONTABILE LEGGE DI STABILITÀ				
Tabella C FSN-saldo IRAP	1.000	1.000	2.000	
TOTALE REGOLAZIONI CONTABILI SPESA	32.326	32.326	33.795	31.631
DIFFERENZA ENTRATA E SPESA	4.150	4.150	5.150	3.150



TABELLE

TABELLA A. – INDICAZIONE DELLE VOCI DA INCLUDERE NEL FONDO SPECIALE DI PARTE CORRENTE

TABELLA B. – INDICAZIONE DELLE VOCI DA INCLUDERE NEL FONDO SPECIALE DI CONTO CAPITALE

TABELLA C. – STANZIAMENTI AUTORIZZATI IN RELAZIONE A DISPOSIZIONI DI LEGGE LA CUI QUANTIFICAZIONE ANNUA È DEMANDATA ALLA LEGGE DI STABILITÀ

TABELLA D. – VARIAZIONI DA APPORTARE AL BILANCIO A LEGISLAZIONE VIGENTE A SEGUITO DELLA RIDUZIONE DI AUTORIZZAZIONI LEGISLATIVE DI SPESA DI PARTE CORRENTE PRECEDENTEMENTE DISPOSTE

TABELLA E. – IMPORTI DA ISCRIVERE IN BILANCIO IN RELAZIONE ALLE AUTORIZZAZIONI DI SPESA RECAE DA LEGGI PLURIENNALI, CON EVIDENZIAMENTO DEI RIFINANZIAMENTI, DELLE RIDUZIONI E DELLE RIMODULAZIONI




TABELLA A

INDICAZIONE DELLE VOCI
DA INCLUDERE NEL FONDO SPECIALE DI PARTE CORRENTE




TABELLA A

INDICAZIONE DELLE VOCI DA INCLUDERE NEL FONDO SPECIALE DI PARTE CORRENTE

MINISTERI	2016	2017	2018
ACCANTONAMENTI PER NUOVE O MAGGIORI SPESE O RIDUZIONI DI ENTRATE			
MINISTERO DELL'ECONOMIA E DELLE FINANZE	17.214.803	78.600.319	98.240.319
MINISTERO DELLO SVILUPPO ECONOMICO	1.500.000	4.000.000	4.000.000
MINISTERO DEL LAVORO E DELLE POLITICHE SOCIALI	-	5.000.000	5.000.000
MINISTERO DELLA GIUSTIZIA	6.429.916	1.574.852	972.344
MINISTERO DEGLI AFFARI ESTERI E DELLA COOPERAZIONE INTERNAZIONALE	47.502.265	43.879.774	43.879.774
MINISTERO DELL'ISTRUZIONE, DELL'UNIVERSITÀ E DELLA RICERCA	9.000	9.000	9.000
MINISTERO DELL'AMBIENTE E DELLA TUTELA DEL TERRITORIO E DEL MARE	7.188.500	16.488.500	16.488.500
MINISTERO DELLE INFRASTRUTTURE E DEI TRASPORTI	1.000.000	5.000.000	5.000.000
MINISTERO DELLE POLITICHE AGRICOLE ALIMENTARI E FORESTALI	1.500.000	500.000	500.000
MINISTERO DELLA SALUTE	1.834.860	12.034.860	12.234.860
TOTALE ACCANTONAMENTI PER NUOVE O MAGGIORI SPESE O RIDUZIONI DI ENTRATE	84.179.344	167.087.305	186.324.797
DI CUI REGOLAZIONE DEBITORIA	-	-	-
DI CUI LIMITE IMPEGNO	-	-	-



TABELLA B

INDICAZIONE DELLE VOCI
DA INCLUDERE NEL FONDO SPECIALE DI CONTO CAPITALE



TABELLA B

INDICAZIONE DELLE VOCI DA INCLUDERE NEL FONDO SPECIALE DI CONTO CAPITALE

MINISTERI	2016	2017	2018
ACCANTONAMENTI PER NUOVE O MAGGIORI SPESE O RIDUZIONI DI ENTRATE			
MINISTERO DELL'ECONOMIA E DELLE FINANZE	173.500.000	252.100.000	268.100.000
MINISTERO DELLO SVILUPPO ECONOMICO	—	20.000.000	30.000.000
MINISTERO DEL LAVORO E DELLE POLITICHE SOCIALI	32.753.000	32.753.000	32.753.000
MINISTERO DEGLI AFFARI ESTERI E DELLA COOPERAZIONE INTERNAZIONALE	18.338.000	—	—
MINISTERO DELL'INTERNO	10.000.000	10.000.000	10.000.000
MINISTERO DELL'AMBIENTE E DELLA TUTELA DEL TERRITORIO E DEL MARE	57.415.000	57.415.000	57.415.000
MINISTERO DELLA SALUTE	3.000.000	3.000.000	3.000.000
TOTALE ACCANTONAMENTI PER NUOVE O MAGGIORI SPESE O RIDUZIONI DI ENTRATE	295.006.000	375.268.000	401.268.000
DI CUI REGOLAZIONE DEBITORIA	—	—	—
DI CUI LIMITE IMPEGNO	—	—	—



TABELLA C

STANZIAMENTI AUTORIZZATI IN RELAZIONE A DISPOSIZIONI DI LEGGE
LA CUI QUANTIFICAZIONE ANNUA È DEMANDATA
ALLA LEGGE DI STABILITÀ


N.B. – Le autorizzazioni di spesa di cui alla presente tabella riportano il riferimento al programma,
con il relativo codice, sotto il quale è ricompreso il capitolo.



STANZIAMENTI AUTORIZZATI IN RELAZIONE A DISPOSIZIONI DI LEGGE LA CUI QUANTIFICAZIONE ANNUA È DEMANDATA ALLA LEGGE DI STABILITÀ
(comprensivi degli emendamenti apportati con note di variazioni)


TABELLA C

ESTREMI ED OGGETTO DEI PROVVEDIMENTI	2016	2017	2018
Organi costituzionali, a rilevanza costituzionale e Presidenza del Consiglio dei ministri <i>Presidenza del Consiglio dei Ministri</i> MINISTERO DELL'ECONOMIA E DELLE FINANZE DECRETO LEGISLATIVO N. 303 DEL 1999: ORDINAMENTO DELLA PRESIDENZA DEL CONSIGLIO DEI MINISTRI, A NORMA DELL'ART. 11 DELLA LEGGE N. 59 DEL 1997 (21.3 - CAP. 2115)	cp 33.687.736 cs 33.687.736	33.590.787 33.590.787	33.590.787 33.590.787
TOTALE MISSIONE	cp 33.687.736 cs 33.687.736	33.590.787 33.590.787	33.590.787 33.590.787
Relazioni finanziarie con le autonomie territoriali <i>Regolazioni contabili ed altri trasferimenti alle Regioni a statuto speciale</i> MINISTERO DELL'ECONOMIA E DELLE FINANZE LEGGE N. 38 DEL 2001 ART. 16 COMMA 2: CONTRIBUTO ALLA REGIONE FRIULI VENEZIA GIULIA (2.3 - CAP. 7513/P)	cp - cs -	- -	- -
Concorso dello Stato al finanziamento della spesa sanitaria MINISTERO DELL'ECONOMIA E DELLE FINANZE DECRETO LEGISLATIVO N. 56 DEL 2000 ART. 13 COMMA 3: ATTRIBUZIONE GETTITO IRAP REGIONI A STATUTO ORDINARIO (2.4 - CAP. 2701)	cp 1.000.000.000 cs 1.000.000.000	2.000.000.000 2.000.000.000	- -
Rapporti finanziari con Enti territoriali MINISTERO DELL'ECONOMIA E DELLE FINANZE LEGGE N. 353 DEL 2000: LEGGE QUADRO IN MATERIA DI INCENDI BOSCHIVI (2.5 - CAP. 2820)	cp - cs -	- -	- -
TOTALE MISSIONE	cp 1.000.000.000 cs 1.000.000.000	2.000.000.000 2.000.000.000	- -




segue: TABELLA C

ESTREMI ED OGGETTO DEI PROVVEDIMENTI	2016	2017	2018
L'Italia in Europa e nel mondo			
<i>Cooperazione economica e relazioni internazionali</i>			
MINISTERO DEGLI AFFARI ESTERI E DELLA COOPERAZIONE INTERNAZIONALE			
LEGGE N. 794 DEL 1966: RATIFICA ED ESECUZIONE DELLA CONVENZIONE INTERNAZIONALE PER LA COSTITUZIONE DELL'ISTITUTO ITALO-LATINO-AMERICANO, FIRMATA A ROMA IL 1° GIUGNO 1966	cp 1.824.678	1.584.606	1.584.606
(1.3 - CAP. 3751)	cs 1.824.678	1.584.606	1.584.606
<i>Promozione della pace e sicurezza internazionale</i>			
MINISTERO DEGLI AFFARI ESTERI E DELLA COOPERAZIONE INTERNAZIONALE			
LEGGE N. 140 DEL 1980: PARTECIPAZIONE ITALIANA AL FONDO EUROPEO PER LA GIOVENTÙ	cp 214.950	214.950	214.950
(1.4 - CAP. 3399)	cs 214.950	214.950	214.950
<i>Integrazione europea</i>			
MINISTERO DEGLI AFFARI ESTERI E DELLA COOPERAZIONE INTERNAZIONALE			
LEGGE N. 960 DEL 1982: RIFINANZIAMENTO DELLA LEGGE 14 MARZO 1977, N. 73, CONCERNENTE LA RATIFICA DEGLI ACCORDI DI OSIMO TRA L'ITALIA E LA JUGOSLAVIA	cp 1.028.887	1.025.900	1.025.900
(1.5 - CAP. 4543, 4545)	cs 1.028.887	1.025.900	1.025.900
<i>Coordinamento dell'amministrazione in ambito internazionale</i>			
MINISTERO DEGLI AFFARI ESTERI E DELLA COOPERAZIONE INTERNAZIONALE			
LEGGE N. 549 DEL 1995	cp 1.405.108	1.405.108	1.405.108
ART. 1 COMMA 43: CONTRIBUTI AD ENTI, ISTITUTI, ASSOCIAZIONI FONDAZIONI ED ALTRI ORGANISMI	cs 1.405.108	1.405.108	1.405.108
(1.10 - CAP. 1163)			
TOTALE MISSIONE	cp 4.473.623	4.230.564	4.230.564
	cs 4.473.623	4.230.564	4.230.564




segue: TABELLA C

ESTREMI ED OGGETTO DEI PROVVEDIMENTI	2016	2017	2018
Difesa e sicurezza del territorio			
<i>Approntamento e impiego delle forze navali</i>			
MINISTERO DELLA DIFESA			
DECRETO LEGISLATIVO N. 66 DEL 2010			
ART. 565: CONTRIBUTO A FAVORE DELL'ORGANIZZAZIONE IDROGRAFICA INTERNAZIONALE	82.047	81.894	81.894
(1.3 - CAP. 1345)	82.047	81.894	81.894
<i>Interventi non direttamente connessi con l'operatività dello strumento militare</i>			
MINISTERO DELLA DIFESA			
LEGGE N. 549 DEL 1995			
ART. 1 COMMA 43: CONTRIBUTI AD ENTI, ISTITUTI, ASSOCIAZIONI FONDAZIONI ED ALTRI ORGANISMI	688.285	711.311	711.311
(1.5 - CAP. 1352)	688.285	711.311	711.311
<i>Pianificazione generale delle Forze Armate e approvvigionamenti militari</i>			
MINISTERO DELLA DIFESA			
DECRETO LEGISLATIVO N. 66 DEL 2010			
ART. 596: FUNZIONAMENTO ASILI NIDO	5.000.000	5.000.000	-
(1.6 - CAP. 7119)	5.000.000	5.000.000	-
TOTALE MISSIONE	5.770.332	5.793.205	793.205
	5.770.332	5.793.205	793.205




segue: **TABELLA C**

ESTREMI ED OGGETTO DEI PROVVEDIMENTI	2016	2017	2018
Giustizia			
<i>Amministrazione penitenziaria</i>			
MINISTERO DELLA GIUSTIZIA			
DECRETO DEL PRESIDENTE DELLA REPUBBLICA N. 309 DEL 1990			
ART. 135 COMMA 4: PROGRAMMI FINALIZZATI ALLA PREVENZIONE E ALLA CURA DELL'AIDS, AL TRATTAMENTO SOCIO-SANITARIO, AL RECUPERO E AL SUCCESSIVO REINserIMENTO DEI TOSSICODIPENDENTI DETENUTI.			
(1.1 - CAP. 1768)	220.391	230.000	230.000
	cp	230.000	230.000
	220.391	230.000	230.000
	cs	230.000	230.000
TOTALE MISSIONE	220.391	230.000	230.000
	220.391	230.000	230.000
	cs	230.000	230.000
Ordine pubblico e sicurezza			
<i>Sicurezza e controllo nei mari, nei porti e sulle coste</i>			
MINISTERO DELLE INFRASTRUTTURE E DEI TRASPORTI			
LEGGE N. 267 DEL 1991			
ART. 2 COMMA 1: ATTUAZIONE DEL TERZO PIANO NAZIONALE DELLA PESCA MARITTIMA (LEGGE N. 41 DEL 1982)			
(4.1 - CAP. 2179)	346.324	346.324	353.424
	cp	346.324	353.424
	346.324	346.324	353.424
	cs	346.324	353.424
<i>Pianificazione e coordinamento Forze di polizia</i>			
MINISTERO DELL'INTERNO			
DECRETO DEL PRESIDENTE DELLA REPUBBLICA N. 309 DEL 1990			
ART. 101: POTENZIAMENTO DELLE ATTIVITÀ DI PREVENZIONE E REPRESSIONE DEL TRAFFICO ILLECITO DI SOSTANZE STUPEFACENTI O PSICOTROPE			
(3.3 - CAP. 2668, 2815)	547.362	545.774	545.774
	cp	545.774	545.774
	547.362	545.774	545.774
	cs	545.774	545.774
TOTALE MISSIONE	893.686	892.098	899.198
	893.686	892.098	899.198
	cs	892.098	899.198




segue: TABELLA C

ESTREMI ED OGGETTO DEI PROVVEDIMENTI		2016	2017	2018
Soccorso civile				
<i>Protezione civile</i>				
MINISTERO DELL'ECONOMIA E DELLE FINANZE				
DECRETO LEGGE N. 142 DEL 1991				
ART. 6 COMMA 1: REINTEGRO FONDO PROTEZIONE CIVILE				
(6.2 - CAP. 7446)	cp	51.182.919	51.182.919	51.182.919
	cs	51.182.919	51.182.919	51.182.919
DECRETO LEGGE N. 90 DEL 2005				
ART. 4 COMMA 1: D/SPOSIZIONI IN MATERIA DI PROTEZIONE CIVILE	cp	16.446.463	16.882.995	16.882.995
(6.2 - CAP. 2184)	cs	16.446.463	16.882.995	16.882.995
DECRETO LEGGE N. 93 DEL 2013				
ART. 10 COMMA 1: FONDO EMERGENZE NAZIONALI	cp	249.000.000	240.000.000	240.000.000
(6.2 - CAP. 7441)	cs	249.000.000	240.000.000	240.000.000
	TOTALE MISSIONE	316.629.382	308.065.914	308.065.914
		316.629.382	308.065.914	308.065.914
Agricoltura, politiche agroalimentari e pesca				
<i>Politiche europee ed internazionali e dello sviluppo rurale</i>				
MINISTERO DELLE POLITICHE AGRICOLE ALIMENTARI E FORESTALI				
LEGGE N. 549 DEL 1995				
ART. 1 COMMA 43: CONTRIBUTI AD ENTI, ISTITUTI, ASSOCIAZIONI FONDAZIONI ED ALTRI ORGANISMI.	cp	380.881	379.631	379.631
(1.2 - CAP. 2200)	cs	380.881	379.631	379.631
DECRETO LEGISLATIVO N. 454 DEL 1999				
ART. 6: CONTRIBUTO AL CREA	cp	2.901.628	2.860.026	2.860.026
(1.2 - CAP. 2083)	cs	2.901.628	2.860.026	2.860.026




segue: TABELLA C

ESTREMI ED OGGETTO DEI PROVVEDIMENTI	2016	2017	2018
Sostegno al settore agricolo MINISTERO DELL'ECONOMIA E DELLE FINANZE DECRETO LEGISLATIVO N. 165 DEL 1999; DECRETO LEGISLATIVO N. 188 DEL 2000; AGENZIA PER LE EROGAZIONI IN AGRICOLTURA (AGEA) (7.1 - CAP. 1525)	115.575.903 115.575.903	115.575.903 115.575.903	115.575.903 115.575.903
	cp		
	cs		
Politiche competitive, della qualità agroalimentare, della pesca, dell'ippica e mezzi tecnici di produzione MINISTERO DELLE POLITICHE AGRICOLE ALIMENTARI E FORESTALI LEGGE N. 267 DEL 1991			
ART. 1 COMMA 1: ATTUAZIONE DEL PIANO NAZIONALE DELLA PESCA MARITTIMA (1.5 - CAPP. 1173, 1413, 1414, 1415, 1418, 1477, 1488)	5.624.487 5.624.487	2.625.734 2.625.734	2.625.734 2.625.734
	cp		
	cs		
TOTALE MISSIONE	124.483.259 124.483.259	121.441.294 121.441.294	121.441.294 121.441.294
	cp		
	cs		
Energia e diversificazione delle fonti energetiche <i>Regolamentazione del settore elettrico, nucleare, delle energie rinnovabili e dell'efficienza energetica, ricerca per lo sviluppo sostenibile</i> MINISTERO DELLO SVILUPPO ECONOMICO DECRETO LEGISLATIVO N. 257 DEL 2003 ART. 19 COMMA 1 PUNTO A: CONTRIBUTO PER LE SPESE DI FUNZIONAMENTO DELL'ENEA (5.7 - CAP. 7630/P)			
	16.350.054 16.350.054	16.350.054 16.350.054	14.850.054 14.850.054
	cp		
	cs		
TOTALE MISSIONE	16.350.054 16.350.054	16.350.054 16.350.054	14.850.054 14.850.054
	cp		
	cs		




segue: TABELLA C

ESTREMI ED OGGETTO DEI PROVVEDIMENTI	2016	2017	2018
Diritto alla mobilità e sviluppo dei sistemi di trasporto <i>Sviluppo e sicurezza del trasporto aereo</i> MINISTERO DELLE INFRASTRUTTURE E DEI TRASPORTI DECRETO LEGISLATIVO N. 250 DEL 1997 ART. 7: CONTRIBUTO PER IL FUNZIONAMENTO DELL'ENAC (2.3 - CAP. 1921)	— —	— —	6.872.063 6.872.063
<i>Sostegno allo sviluppo del trasporto</i> MINISTERO DELL'ECONOMIA E DELLE FINANZE LEGGE N. 128 DEL 1998 ART. 23: ISTITUZIONE AGENZIA NAZIONALE PER LA SICUREZZA DEL VOLO (9.1 - CAP. 1723)	163.851 163.851	163.375 163.375	163.375 163.375
<i>Sviluppo e sicurezza della navigazione e del trasporto marittimo e per vie d'acqua interne</i> MINISTERO DELLE INFRASTRUTTURE E DEI TRASPORTI DECRETO LEGGE N. 535 DEL 1996: CONVERTITO, CON MODIFICAZIONI, DALLA LEGGE N. 647 DEL 1996 (ART. 3): contributo al « centro internazionale radio-medico cirim » (2.6 - CAP. 1850)	45.511 45.511	45.253 45.253	45.453 45.453
TOTALE MISSIONE	209.362 209.362	208.628 208.628	7.080.891 7.080.891
Comunicazioni <i>Sostegno all'editoria</i> MINISTERO DELL'ECONOMIA E DELLE FINANZE LEGGE N. 67 DEL 1987: RINNOVO DELLA LEGGE 5 AGOSTO 1981, N. 416, RECANTE DISCIPLINA DELLE IMPRESE EDITRICI E PROVVIDENZE PER L'EDITORIA (11.2 - CAPP. 2183, 7442)	100.729.125 100.729.125	100.428.085 100.428.085	100.428.085 100.428.085




segue: TABELLA C

ESTREMI ED OGGETTO DEI PROVVEDIMENTI	2016	2017	2018
TOTALE MISSIONE	100.729.125	100.428.085	100.428.085
	cp	100.428.085	100.428.085
	cs	100.428.085	100.428.085
Commercio internazionale ed internazionalizzazione del sistema produttivo <i>Sostegno all'internazionalizzazione delle imprese e promozione del made in Italy</i> MINISTERO DELLO SVILUPPO ECONOMICO LEGGE N. 549 DEL 1995 ART. 1 COMMA 43: CONTRIBUTI AD ENTI, ISTITUTI, ASSOCIAZIONI FONDAZIONI ED ALTRI ORGANISMI (4.2 - CAP. 2501/P)	3.859.644	6.317.970	6.317.970
	cp	6.317.970	6.317.970
	cs	6.317.970	6.317.970
DECRETO LEGGE N. 98 DEL 2011 ART. 14 COMMA 19: TRASFERIMENTO RISORSE, GIÀ DESTINATE ALL'ICE, IN UN FONDO PER LA PROMOZIONE DEGLI SCAMBI ED INTERNAZIONALIZZAZIONE DELLE IMPRESE (4.2 - CAP. 2535)	17.782.671	17.782.671	17.782.671
	cp	17.782.671	17.782.671
	cs	17.782.671	17.782.671
ART. 14 COMMA 26(ter) PUNTO 1: FINANZIAMENTO DELLE SPESE DI FUNZIONAMENTO DELL'AGENZIA (4.2 - CAP. 2530)	13.843.475	13.843.475	13.843.475
	cp	13.843.475	13.843.475
	cs	13.843.475	13.843.475
TOTALE MISSIONE	35.485.790	37.944.116	37.944.116
	cp	37.944.116	37.944.116
	cs	37.944.116	37.944.116
Ricerca e innovazione <i>Ricerca in materia ambientale</i> MINISTERO DELL'AMBIENTE E DELLA TUTELA DEL TERRITORIO E DEL MARE DECRETO LEGGE N. 112 DEL 2008 ART. 28 COMMA 1: ISTITUTO SUPERIORE PER LA PROTEZIONE E LA RICERCA AMBIENTALE (ISPR) (2.1 - CAPP. 3621, 8831)	22.448.654	22.448.654	22.448.654
	cp	22.448.654	22.448.654
	cs	22.448.654	22.448.654



segue: TABELLA C

ESTREMI ED OGGETTO DEI PROVVEDIMENTI	2016	2017	2018
<i>Ricerca educazione e formazione in materia di beni e attività culturali</i> MINISTERO DEI BENI E DELLE ATTIVITÀ CULTURALI E DEL TURISMO DECRETO DEL PRESIDENTE DELLA REPUBBLICA N. 805 DEL 1975: ORGANIZZAZIONE DEL MINISTERO PER I BENI CULTURALI E AMBIENTALI - ASSEGNAZIONI PER IL FUNZIONAMENTO DEGLI ISTITUTI CENTRALI (2.1 - CAP. 2040, 2041, 2043)	1.884.862 1.884.862	1.884.862 1.884.862	897.538 897.538
<i>Ricerca di base e applicata</i> MINISTERO DELL'ECONOMIA E DELLE FINANZE DECRETO LEGGE N. 83 DEL 2012 ART. 19: AGENZIA DIGITALE (12.1 - CAP. 1707)	2.656.945 2.656.945	2.656.945 2.656.945	2.656.945 2.656.945
<i>Ricerca per il settore della sanità pubblica</i> MINISTERO DELLA SALUTE DECRETO LEGISLATIVO N. 502 DEL 1992 ART. 12 COMMA 2: FONDO FINANZIAMENTO ATTIVITÀ RICERCA (2.1 - CAP. 3392)	253.142.209 253.142.209	247.219.175 247.219.175	247.819.175 247.819.175



segue: TABELLA C

ESTREMI ED OGGETTO DEI PROVVEDIMENTI	2016	2017	2018
<p><i>Ricerca scientifica e tecnologica di base e applicata</i> MINISTERO DELL'ISTRUZIONE, DELL'UNIVERSITÀ E DELLA RICERCA LEGGE N. 549 DEL 1995 ART. 1 COMMA 43: CONTRIBUTI AD ENTI, ISTITUTI, ASSOCIAZIONI FONDAZIONI ED ALTRI ORGANISMI. (3.4 - CAP. 1679)</p>	cp 4.250.000	4.250.000	4.250.000
	cs 4.250.000	4.250.000	4.250.000
<p>DECRETO LEGISLATIVO N. 204 DEL 1998: DISPOSIZIONI PER IL COORDINAMENTO, LA PROGRAMMAZIONE E LA VALUTAZIONE DELLA POLITICA NAZIONALE RELATIVA ALLA RICERCA SCIENTIFICA E TECNOLOGICA E DECRETO LEGGE 30/1/1998, N. 6: « ULTERIORI INTERVENTI IN FAVORE DELLE ZONE TERREMOTATE DELLE REGIONI MARCHE ED UMBRIA E DI ALTRE ZONE COLPITE DA EVENTI CALAMITOSI », ART. 23-SEPTIES, COMMA 1 - PERSONALE DELL'ISTITUTO NAZIONALE DI GEOFISICA - E LEGGE 27/12/2006, N. 296: « DISPOSIZIONI PER LA FORMAZIONE DEL BILANCO ANNUALE E PLURIENNALE DELLO STATO (LEGGE FINANZIARIA 2007) », ART. 1, COMMA 652 - PIANO STRAORDINARIO DI ASSUNZIONE DI RICERCATORI, E DECRETO LEGGE 98 DEL 2011 ART. 19, COMMA 3 - SISTEMA NAZIONALE DI VALUTAZIONE E DECRETO-LEGGE 21 GIUGNO 2013, N. 69: « DISPOSIZIONI URGENTI PER IL RILANCIO DELL'ECONOMIA », ART. 58, COMMA 2 - DISPOSIZIONI URGENTI PER LO SVILUPPO DEL SISTEMA UNIVERSITARIO E DEGLI ENTI DI RICERCA E DECRETO-LEGGE 12 SETTEMBRE 2013, N. 104: « MISURE URGENTI IN MATERIA DI ISTRUZIONE, UNIVERSITÀ E RICERCA », ART. 24, COMMA 1 - ASSUNZIONE DI PERSONALE DELL'ISTITUTO NAZIONALE DI GEOFISICA E VULCANOLOGIA (3.4 - CAP. 7236)</p>	cp 1.702.856.752	1.701.468.271	1.692.309.571
	cs 1.702.856.752	1.701.468.271	1.692.309.571
TOTALE MISSIONE	cp 1.987.239.422	1.979.927.907	1.970.381.883
	cs 1.987.239.422	1.979.927.907	1.970.381.883




segue: **TABELLA C**

ESTREMI ED OGGETTO DEI PROVVEDIMENTI	2016	2017	2018
Sviluppo sostenibile e tutela del territorio e dell'ambiente <i>Tutela e conservazione della fauna e della flora, salvaguardia della biodiversità e dell'ecosistema marino</i>			
MINISTERO DELL'AMBIENTE E DELLA TUTELA DEL TERRITORIO E DEL MARE LEGGE N. 979 DEL 1982 ART. 7 COMMA 1: DIFESA DEL MARE (1.10 - CAP. 1644, 1646)	31.818.730 31.818.730	32.053.694 32.053.694	32.053.694 32.053.694
DECRETO LEGGE N. 2 DEL 1993 ART. 9 COMMA 2: SPESE PER L'APPLICAZIONE DELLE NORME IN MATERIA DI COMMERCIO E DETENZIONE DI FLORA E FAUNA (1.10 - CAP. 1388)	3.934 3.934	3.827 3.827	3.827 3.827
ART. 12: SPESE COMMISSIONE TECNICO-SCIENTIFICA (1.10 - CAP. 1389)	28.331 28.331	30.514 30.514	30.514 30.514
LEGGE N. 549 DEL 1995 ART. 1 COMMA 43: CONTRIBUTI AD ENTI, ISTITUTI, ASSOCIAZIONI FONDAZIONI ED ALTRI ORGANISMI (1.10 - CAP. 1551)	4.114.645 4.114.645	4.102.413 4.102.413	4.102.413 4.102.413
TOTALE MISSIONE	35.965.640 35.965.640	36.190.448 36.190.448	36.190.448 36.190.448
Tutela della salute <i>Sanità pubblica veterinaria</i>			
MINISTERO DELLA SALUTE LEGGE N. 434 DEL 1998 ART. 1 COMMA 2: FINANZIAMENTO INTERVENTI IN MATERIA DI AFFEZIONE E PREVENZIONE RANDAGISMO (1.2 - CAP. 5340)	310.000 310.000	310.000 310.000	310.000 310.000




segue: **TABELLA C**

ESTREMI ED OGGETTO DEI PROVVEDIMENTI		2016	2017	2018
Vigilanza sugli enti e sicurezza delle cure				
MINISTERO DELLA SALUTE				
DECRETO LEGISLATIVO N. 267 DEL 1993; RIORDINAMENTO DELL'ISTITUTO SUPERIORE DI SANITÀ, ART. 4 COMMA 1 PUNTO 1 – FONDO PER IL FUNZIONAMENTO DELL'ISTITUTO SUPERIORE DI SANITÀ E LEGGE N. 219 DEL 2005; NUOVA DISCIPLINA DELLE ATTIVITÀ TRASFUNZIONALI E DELLA PRODUZIONE NAZIONALE DEGLI EMOderivATI, ART. 12, COMMA 6 – COMPITI DEL CENTRO NAZIONALE SANGUE				
	(1.7 – CAP. 3443)	cp	8.900.947	8.900.947
		cs	8.900.947	8.900.947
LEGGE N. 549 DEL 1995				
ART. 1 COMMA 43; CONTRIBUTI AD ENTI, ISTITUTI, ASSOCIAZIONI FONDAZIONI ED ALTRI ORGANISMI.				
	(1.7 – CAP. 3412)	cp	3.161.606	3.161.606
		cs	3.161.606	3.161.606
DECRETO LEGGE N. 17 DEL 2001				
ART. 2 COMMA 4; CONTRIBUTO A FAVORE DELL'AGENZIA PER I SERVIZI SANITARI REGIONALI				
	(1.7 – CAP. 3457)	cp	100.352	100.352
		cs	100.352	100.352
DECRETO LEGGE N. 269 DEL 2003				
ART. 48 COMMA 9; AGENZIA ITALIANA DEL FARMACO				
	(1.7 – CAP. 3458, 7230)	cp	1.100.094	879.631
		cs	1.100.094	879.631
TOTALE MISSIONE		cp	13.572.999	13.566.323
		cs	13.572.999	13.566.323
Tutela e valorizzazione dei beni e attività culturali e paesaggistiche				
<i>Sostegno, valorizzazione e tutela del settore dello spettacolo</i>				
MINISTERO DEI BENI E DELLE ATTIVITÀ CULTURALI E DEL TURISMO				
LEGGE N. 163 DEL 1985; NUOVA DISCIPLINA DEGLI INTERVENTI DELLO STATO A FAVORE DELLO SPETTACOLO.				
	(1.2 – CAP. 1390, 1391, 6120, 6620, 6621, 6622, 6623, 6624, 6626, 8570, 8571, 8573, 8721)	cp	407.032.273	407.085.025
		cs	407.032.273	407.085.025




segue: **TABELLA C**

ESTREMI ED OGGETTO DEI PROVVEDIMENTI	2016	2017	2018
<i>Tutela e valorizzazione dei beni librari, promozione e sostegno del libro e dell'editoria</i>			
MINISTERO DEI BENI E DELLE ATTIVITÀ CULTURALI E DEL TURISMO			
LEGGE N. 190 DEL 1975: NORME RELATIVE AL FUNZIONAMENTO DELLA BIBLIOTECA NAZIONALE CENTRALE "VITTORIO EMANUELE II°" DI ROMA			
(1.1 - CAP. 3610)	1.652.756	1.652.756	614.874
	1.652.756	1.652.756	614.874
DECRETO DEL PRESIDENTE DELLA REPUBBLICA N. 805 DEL 1975			
ART. 22: ASSEGNAZIONE PER IL FUNZIONAMENTO DEGLI ISTITUTI CENTRALI	1.528.220	1.528.220	687.164
(1.10 - CAP. 3611)	1.528.220	1.528.220	687.164
LEGGE N. 466 DEL 1988: CONTRIBUTO ALLA ACCADEMIA NAZIONALE DEI LINCEI			
(1.10 - CAP. 3630)	1.527.000	1.527.000	1.377.000
	1.527.000	1.527.000	1.377.000
LEGGE N. 549 DEL 1995			
ART. 1 COMMA 43: CONTRIBUTI AD ENTI, ISTITUTI, ASSOCIAZIONI FONDAZIONI ED ALTRI ORGANISMI.	27.272.910	27.272.910	27.272.910
(1.10 - CAPP. 3670, 3671)	27.272.910	27.272.910	27.272.910
<i>Coordinamento ed indirizzo per la salvaguardia del patrimonio culturale</i>			
MINISTERO DEI BENI E DELLE ATTIVITÀ CULTURALI E DEL TURISMO			
LEGGE N. 77 DEL 2006			
ART. 4 COMMA 1: INTERVENTI IN FAVORE DEI SITI ITALIANI INSERITI NELLA "LISTA DEL PATRIMONIO MONDIALE" DELL'UNESCO	2.145.000	1.345.000	1.345.000
(1.14 - CAPP. 1442, 7305)	2.145.000	1.345.000	1.345.000
TOTALE MISSIONE	441.158.159	440.410.911	438.381.973
	441.158.159	440.410.911	438.381.973




segue: TABELLA C

ESTREMI ED OGGETTO DEI PROVVEDIMENTI	2016	2017	2018
Istruzione scolastica			
<i>Iniziativa per lo sviluppo del sistema istruzione scolastica e per il diritto allo studio</i>			
MINISTERO DELL'ISTRUZIONE, DELL'UNIVERSITÀ E DELLA RICERCA LEGGE N. 549 DEL 1995 ART. 1 COMMA 43: CONTRIBUTI AD ENTI, ISTITUTI, ASSOCIAZIONI FONDAZIONI ED ALTRI ORGANISMI. (1.8 – CAP. 1261)	1.006.160 1.006.160	1.006.160 1.006.160	1.006.160 1.006.160
	cp		cp
	cs		cs
Istituzioni scolastiche non statali			
MINISTERO DELL'ISTRUZIONE, DELL'UNIVERSITÀ E DELLA RICERCA LEGGE N. 181 DEL 1990: RATIFICA ED ESECUZIONE DELL'ACCORDO, EFFETTUATO MEDIANTE SCAMBIO DI NOTE, TRA IL GOVERNO ITALIANO ED IL CONSIGLIO SUPERIORE DELLE SCUOLE EUROPEE CHE MODIFICA L'ARTICOLO 1 DELLA CONVENZIONE DEL 5 SETTEMBRE 1963 RELATIVA AL FUNZIONAMENTO DELLA SCUOLA EUROPEA DI ISPRA (VARESE), AVVENUTO A BRUXELLES I GIORNI 29 FEBBRAIO E 5 LUGLIO 1988. (1.9 – CAP. 2193)	293.000 293.000	293.000 293.000	293.000 293.000
	cp		cp
	cs		cs
TOTALE MISSIONE	1.299.160 1.299.160	1.299.160 1.299.160	1.299.160 1.299.160
Istruzione universitaria e formazione post-universitaria			
<i>Diritto allo studio nell'istruzione universitaria</i>			
MINISTERO DELL'ISTRUZIONE, DELL'UNIVERSITÀ E DELLA RICERCA LEGGE N. 394 DEL 1977: POTENZIAMENTO DELL'ATTIVITÀ SPORTIVA UNIVERSITARIA (2.1 – CAP. 1709)	5.065.000 5.065.000	5.065.000 5.065.000	5.065.000 5.065.000
	cp		cp
	cs		cs
LEGGE N. 338 DEL 2000 ART. 1 COMMA 1: INTERVENTI PER ALLOGGI E RESIDENZE PER STUDENTI UNIVERSITARI (2.1 – CAP. 7273)	18.052.000 18.052.000	18.052.000 18.052.000	18.052.000 18.052.000
	cp		cp
	cs		cs




segue: TABELLA C

ESTREMI ED OGGETTO DEI PROVVEDIMENTI	2016	2017	2018
Sistema universitario e formazione post-universitaria MINISTERO DELL'ISTRUZIONE, DELL'UNIVERSITÀ E DELLA RICERCA LEGGE N. 243 DEL 1991: UNIVERSITÀ NON STATALI LEGALMENTE RICONOSCIUTE E DECRETO-LEGGE 21 GIUGNO 2013, N. 69: "DISPOSIZIONI URGENTI PER IL RILANCIO DELL'ECONOMIA" ART. 60, COMMA 1 - SEMPLIFICAZIONI DEL SISTEMA DI FINANZIAMENTO DELLE UNIVERSITÀ E DELLE PROCEDURE DI VALUTAZIONE DEL SISTEMA UNIVERSITARIO (2.3 - CAP. 1692)	cp 69.305.000 cs 69.305.000	69.305.000 69.305.000	69.305.000 69.305.000
TOTALE MISSIONE	cp 92.422.000 cs 92.422.000	92.422.000 92.422.000	92.422.000 92.422.000
Diritti sociali, politiche sociali e famiglia <i>Terzo settore (associazionismo, volontariato, Onlus e formazioni sociali) e responsabilità sociale delle imprese e delle organizzazioni</i> MINISTERO DELL'ECONOMIA E DELLE FINANZE LEGGE N. 230 DEL 1998 ART. 19: FONDO NAZIONALE PER IL SERVIZIO CIVILE (17.7 - CAP. 2185)	cp 115.730.527 cs 115.730.527	115.730.527 115.730.527	115.730.527 115.730.527
Protezione sociale per particolari categorie MINISTERO DELL'ECONOMIA E DELLE FINANZE LEGGE N. 16 DEL 1980; E LEGGE N. 137 DEL 2001: DISPOSIZIONI CONCERNENTI LA CORRESPONSIONE DI INDENNIZI, INCENTIVI ED AGEVOLAZIONI A CITTADINI ED IMPRESE ITALIANE CHE ABBIANO PERDUTO BENI, DIRITTI ED INTERESSI IN TERRITORI GIÀ SOGGETTI ALLA SOVRANITÀ ITALIANA E ALL'ESTERO (17.1 - CAP. 7256)	cp 6.955.885 cs 6.955.885	7.055.885 7.055.885	7.055.885 7.055.885
Sostegno alla famiglia MINISTERO DELL'ECONOMIA E DELLE FINANZE DECRETO LEGGE N. 223 DEL 2006 ART. 19 COMMA 1: FONDO PER LE POLITICHE DELLA FAMIGLIA (17.3 - CAP. 2102)	cp 22.621.227 cs 22.621.227	22.621.227 22.621.227	22.621.227 22.621.227




segue: TABELLA C

ESTREMI ED OGGETTO DEI PROVVEDIMENTI	2016	2017	2018
<i>Promozione e garanzia dei diritti e delle pari opportunità</i>			
MINISTERO DELL'ECONOMIA E DELLE FINANZE			
DECRETO LEGISLATIVO N. 196 DEL 2003: CODICE IN MATERIA DI PROTEZIONE DEI DATI PERSONALI (17.4 - CAP. 1733)	cp 6.616.878	7.355.861	7.355.861
	cs 6.616.878	7.355.861	7.355.861
DECRETO LEGGE N. 223 DEL 2006			
ART. 19 COMMA 3: FONDO PER LE POLITICHE RELATIVE AI DIRITTI E ALLE PARI OPPORTUNITÀ (17.4 - CAP. 2108/P)	cp 12.099.591	10.621.990	10.621.990
	cs 12.099.591	10.621.990	10.621.990
DECRETO LEGGE N. 93 DEL 2013			
ART. 5/bis COMMA 1: INCREMENTO DEL FONDO PER LE POLITICHE RELATIVE AI DIRITTI E ALLE PARI OPPORTUNITÀ AL FINE DELL'ASSISTENZA ED AL SOSTEGNO ALLE DONNE VITTIME DI VIOLENZA (17.4 - CAP. 2108/P)	cp 9.007.627	9.057.403	9.057.403
	cs 9.007.627	9.057.403	9.057.403
<i>Trasferimenti assistenziali a enti previdenziali, finanziamento nazionale spesa sociale, programmazione, monitoraggio e valutazione politiche sociali e di inclusione attiva</i>			
MINISTERO DEL LAVORO E DELLE POLITICHE SOCIALI			
LEGGE N. 328 DEL 2000			
ART. 20 COMMA 8: FONDO DA RIPARTIRE PER LE POLITICHE SOCIALI (4.5 - CAP. 3671)	cp 312.589.741	312.553.204	313.918.592
	cs 312.589.741	312.553.204	313.918.592
LEGGE FINANZIARIA N. 296 DEL 2006			
ART. 1 COMMA 1258: FONDO NAZIONALE INFANZIA E ADOLESCENZA (4.5 - CAP. 3527)	cp 28.794.000	28.794.000	28.794.000
	cs 28.794.000	28.794.000	28.794.000
TOTALE MISSIONE	cp 514.415.476	513.790.097	515.155.485
	cs 514.415.476	513.790.097	515.155.485




segue: TABELLA C

ESTREMI ED OGGETTO DEI PROVVEDIMENTI	2016	2017	2018
Politiche per il lavoro			
<i>Politiche di regolamentazione in materia di rapporti di lavoro</i>			
MINISTERO DEL LAVORO E DELLE POLITICHE SOCIALI			
LEGGE FINANZIARIA N. 350 DEL 2003			
ART. 3 COMMA 149: FONDO PER LE SPESE DI FUNZIONAMENTO DELLA COMMISSIONE DI GARANZIA PER L'ATTUAZIONE DELLA	cp	3.104.040	3.190.347
LEGGE SULLO SCIOPERO DEI SERVIZI PUBBLICI ESSENZIALI	cs	3.104.040	3.190.347
(1.7 - CAP. 5025)			
<i>Politiche attive del lavoro, i servizi per il lavoro e la formazione</i>			
MINISTERO DEL LAVORO E DELLE POLITICHE SOCIALI			
LEGGE FINANZIARIA N. 296 DEL 2006			
ART. 1 COMMA 1163: FINANZIAMENTO DELL'ATTIVITA' DI FORMAZIONE PROFESSIONALE	cp	4.322.906	4.312.926
(1.9 - CAP. 7682)	cs	4.322.906	4.312.926
TOTALE MISSIONE	cp	7.347.122	7.503.273
	cs	7.347.122	7.503.273
Immigrazione, accoglienza e garanzia dei diritti			
<i>Flussi migratori, garanzia dei diritti e interventi per lo sviluppo della coesione sociale</i>			
MINISTERO DELL'INTERNO			
LEGGE N. 549 DEL 1995			
ART. 1 COMMA 43: CONTRIBUTI AD ENTI, ISTITUTI, ASSOCIAZIONI FONDAZIONI ED ALTRI ORGANISMI.	cp	1.756.197	1.756.197
(5.1 - CAP. 2309)	cs	1.756.197	1.756.197
DECRETO LEGISLATIVO N. 140 DEL 2005			
ART. 13: SOMME DESTINATE ALL'ACCOGLIENZA DEGLI STRANIERI RICHIEDENTI IL RICONOSCIMENTO DELLO STATUS DI RIFUGIATO	cp	3.869.784	3.858.553
(5.1 - CAP. 2311)	cs	3.869.784	3.858.553




segue: TABELLA C

ESTREMI ED OGGETTO DEI PROVVEDIMENTI	2016		2017		2018	
TOTALE MISSIONE	cp	5.631.430	5.614.750	5.614.750	5.614.750	5.614.750
	cs	5.631.430	5.614.750	5.614.750	5.614.750	5.614.750
Politiche economico-finanziarie e di bilancio						
<i>Regolamentazione e vigilanza sul settore finanziario</i>						
MINISTERO DELL'ECONOMIA E DELLE FINANZE						
DECRETO LEGGE N. 95 DEL 1974, CONVERTITO DALLA LEGGE N. 216 DEL 1974; DISPOSIZIONI RELATIVE AL MERCATO MOBILIARE ED AL TRATTAMENTO FISCALE DEI TITOLI AZIONARI (CONSOB)						
(1.4 - CAP. 1560)	cp	125.804	124.858	124.858	124.858	124.858
	cs	125.804	124.858	124.858	124.858	124.858
<i>Regolazioni contabili, restituzioni e rimborsi d'imposte</i>						
MINISTERO DELL'ECONOMIA E DELLE FINANZE						
DECRETO LEGGE N. 185 DEL 2008						
ART. 3 COMMA 9; COMPENSAZIONE ONERI DERIVANTI DALLA FRUIZIONE DI TARIFFE AGEVOLATE ENERGIA ELETTRICA E GAS						
(1.5 - CAP. 3822)	cp	57.467.238	57.300.458	57.300.458	57.300.458	57.300.458
	cs	57.467.238	57.300.458	57.300.458	57.300.458	57.300.458
<i>Analisi e programmazione economico-finanziaria</i>						
MINISTERO DELL'ECONOMIA E DELLE FINANZE						
LEGGE N. 549 DEL 1995						
ART. 1 COMMA 43; CONTRIBUTI AD ENTI, ISTITUTI, ASSOCIAZIONI FONDAZIONI ED ALTRI ORGANISMI.						
(1.6 - CAP. 1613)	cp	11.639	12.814	12.814	12.814	12.814
	cs	11.639	12.814	12.814	12.814	12.814
LEGGE N. 144 DEL 1999						
ART. 51; CONTRIBUTO DELLO STATO IN FAVORE DELL'ASSOCIAZIONE PER LO SVILUPPO DELL'INDUSTRIA NEL MEZZOGIORNO - SVINCEZ						
(1.6 - CAP. 7330)	cp	1.577.351	1.713.733	1.713.733	1.713.733	1.713.733
	cs	1.577.351	1.713.733	1.713.733	1.713.733	1.713.733
TOTALE MISSIONE	cp	59.182.032	59.151.863	59.151.863	59.151.863	59.151.863
	cs	59.182.032	59.151.863	59.151.863	59.151.863	59.151.863



segue: TABELLA C

ESTREMI ED OGGETTO DEI PROVVEDIMENTI	2016	2017	2018
Giovani e sport <i>Incentivazione e sostegno alla gioventù</i> MINISTERO DELL'ECONOMIA E DELLE FINANZE DECRETO LEGGE N. 223 DEL 2006 ART. 19 COMMA 2: FONDO PER LE POLITICHE GIOVANILI (22.2 - CAP. 2106)	5.559.878 5.559.878	6.136.837 6.136.837	6.136.837 6.136.837
TOTALE MISSIONE	5.559.878 5.559.878	6.136.837 6.136.837	6.136.837 6.136.837
Turismo <i>Sviluppo e competitività del turismo</i> MINISTERO DEI BENI E DELLE ATTIVITÀ CULTURALI E DEL TURISMO DECRETO LEGGE N. 35 DEL 2005 ART. 12 COMMA 2: SPESE PER IL FUNZIONAMENTO ENIT - AGENZIA NAZIONALE DEL TURISMO (6.1 - CAP. 6821)	11.837.366 11.837.366	11.837.366 11.837.366	11.837.366 11.837.366
TOTALE MISSIONE	11.837.366 11.837.366	11.837.366 11.837.366	11.837.366 11.837.366
Servizi istituzionali e generali delle amministrazioni pubbliche <i>Servizi generali, formativi ed approvvigionamenti per le Amministrazioni pubbliche</i> MINISTERO DELL'ECONOMIA E DELLE FINANZE LEGGE N. 146 DEL 1980 ART. 36: ASSEGNAZIONE A FAVORE DELL'ISTITUTO NAZIONALE DI STATISTICA (24.4 - CAP. 1680)	22.565.682 22.565.682	22.464.989 22.464.989	22.464.989 22.464.989



segue: TABELLA C

ESTREMI ED OGGETTO DEI PROVVEDIMENTI	2016	2017	2018
DECRETO LEGISLATIVO N. 6 DEL 2010 ART. 4 COMMA 2: SPESE DI FUNZIONAMENTO DEL FORMEZ P.A. (24.4 - CAP. 5200)	cp 3.811.325	3.797.362	3.797.362
	cs 3.811.325	3.797.362	3.797.362
DECRETO DEL PRESIDENTE DELLA REPUBBLICA N. 70 DEL 2013: REGOLAMENTO REGANTE RIORDINO DEL SISTEMA DI RECLUTAMENTO E FORMAZIONE DEI DIPENDENTI PUBBLICI E DELLE SCUOLE PUBBLICHE DI FORMAZIONE, A NORMA DELL'ARTICOLO 11 DEL DECRETO-LEGGE 6 LUGLIO 2012, N. 95, CONVERTITO, CON MODIFICAZIONI, DALLA LEGGE 7 AGOSTO 2012, N. 135 (24.4 - CAP. 5217)	cp 3.032.652	3.139.209	3.139.209
	cs 3.032.652	3.139.209	3.139.209
TOTALE MISSIONE	cp 29.409.659	29.401.560	29.401.560
	cs 29.409.659	29.401.560	29.401.560
Fondi da ripartire <i>Fondi da assegnare</i> MINISTERO DELL'ECONOMIA E DELLE FINANZE LEGGE N. 385 DEL 1978: ADEGUAMENTO DELLA DISCIPLINA NEI COMPENSI PER LAVORO STRAORDINARIO AI DIPENDENTI DELLO STATO (25.1 - CAP. 3026)			
	cp 14.365.982	28.577.536	28.577.536
	cs 14.365.982	28.577.536	28.577.536
TOTALE MISSIONE	cp 14.365.982	28.577.536	28.577.536
	cs 14.365.982	28.577.536	28.577.536
TOTALE GENERALE	cp 4.858.339.065	5.854.918.469	3.844.960.778
	cs 4.858.339.065	5.854.918.469	3.844.960.778




TABELLA D

VARIAZIONI DA APPORTARE AL BILANCIO A LEGISLAZIONE
VIGENTE A SEGUITO DELLA RIDUZIONE DI AUTORIZZAZIONI
LEGISLATIVE DI SPESA DI PARTE CORRENTE PRECEDENTEMENTE
DISPOSTE

Nella colonna « definanziamento » il codice « 0 » indica che la riduzione dell'autorizzazione di spesa viene operata per gli anni relativi al triennio considerato e per gli importi previsti; il codice « 1 » indica che la riduzione viene disposta in via permanente per gli importi stessi, fino alla scadenza dell'autorizzazione di spesa.


N.B. – Le autorizzazioni di spesa di cui alla presente Tabella – indicate secondo l'amministrazione pertinente – riportano il riferimento al programma, con il relativo codice, sotto il quale è ricompreso il capitolo.



VARIAZIONI DA APPORTARE AL BILANCIO A LEGISLAZIONE VIGENTE A SEGUITO DELLA RIDUZIONE DI AUTORIZZAZIONI LEGISLATIVE DI SPESA DI PARTE CORRENTE PRECEDENTEMENTE DISPOSTE


TABELLA D

ESTREMI ED OGGETTO DEI PROVVEDIMENTI RAGGRUPPATI PER MISSIONE, PROGRAMMA ED AMMINISTRAZIONE	2016	2017	2018	DEFINANZIAMENTO
Relazioni finanziarie con le autonomie territoriali <i>Elaborazione, quantificazione, e assegnazione dei trasferimenti erariali; determinazione dei rimborsi agli enti locali anche in via perequativa</i> INTERNO LEGGE DI STABILITÀ N. 190 DEL 2014 ART. 1 COMMA 540: FONDO PER LA CONCESSIONE DI UN CONTRIBUTO IN CONTO INTERESSI AGLI ENTI LOCALI SU OPERAZIONI DI INDEBITAMENTO (2.3 - CAP. 1380)				
	cp -3.825.945	-4.841.791	-6.299.237	
	cs -3.825.945	-4.841.791	-6.299.237	PERMANENTE
	TOTALE MISSIONE	-3.825.945	-4.841.791	-6.299.237
	-3.825.945	-4.841.791	-6.299.237	




segue: TABELLA D

	2016	2017	2018	DEFINANZIAMENTO
ESTREMI ED OGGETTO DEI PROVVEDIMENTI RAGGRUPPATI PER MISSIONE, PROGRAMMA ED AMMINISTRAZIONE				
Agricoltura, politiche agroalimentari e pesca				
<i>Politiche europee ed internazionali e dello sviluppo rurale</i>				
POLITICHE AGRICOLE ALIMENTARI E FORESTALI				
DECRETO LEGGE N. 182 DEL 2005				
ART. 1/ <i>quinquages</i> COMMA 2: CONTRIBUTO A FAVORE DELL'ISMEA				
(1.2 - CAP. 2109)	cp -207.117	-190.514	-190.514	PERMANENTE
	cs -207.117	-190.514	-190.514	
LEGGI FINANZIARIA N. 296 DEL 2006				
ART. 1 COMMA 1080: CONTRIBUTO ISMEA				
(1.2 - CAP. 2109)	cp -855.693	-855.693	-855.693	PERMANENTE
	cs -855.693	-855.693	-855.693	
TOTALE MISSIONE	cp -1.062.810	-1.046.207	-1.046.207	
	cs -1.062.810	-1.046.207	-1.046.207	
Energia e diversificazione delle fonti energetiche				
<i>Regolamentazione del settore elettrico, nucleare, delle energie rinnovabili e dell'efficienza energetica, ricerca per lo sviluppo sostenibile</i>				
SVILUPPO ECONOMICO				
LEGGI N. 332 DEL 2003				
ART. 5 COMMA 1: RATIFICA TRATTATO DI NON PROLIFERAZIONE DELLE ARMI NUCLEARI				
(5.7 - CAP. 3601)	cp -20.000	-20.000	-20.000	PERMANENTE
	cs -20.000	-20.000	-20.000	
TOTALE MISSIONE	cp -20.000	-20.000	-20.000	
	cs -20.000	-20.000	-20.000	




segue: TABELLA D

	2016	2017	2018	DEFINANZIAMENTO
ESTREMI ED OGGETTO DEI PROVVEDIMENTI RAGGRUPPATI PER MISSIONE, PROGRAMMA ED AMMINISTRAZIONE				
Competitività e sviluppo delle imprese				
<i>Incentivi alle imprese per interventi di sostegno</i>				
ECONOMIA E FINANZE				
LEGGE FINANZIARIA N. 311 DEL 2004				
ART. 1 COMMA 361: CONTRIBUTI IN CONTO INTERESSI DA CORRISPONDERE ALLA CASSA DEPOSITI E PRESTITI PER IL FINANZIAMENTO DEGLI INTERESSI A CARICO DEL FONDO ROTATIVO PER IL SOSTEGNO ALLE IMPRESE	cp cs	-50.000.000 -50.000.000	-50.000.000 -50.000.000	
(8.2 - CAP. 1900)				
<i>Lotta alla contraffazione e tutela della proprietà industriale</i>				
SVILUPPO ECONOMICO				
DECRETO LEGGE N. 2 DEL 2006	cp	-14.420	-14.420	PERMANENTE
ART. 4/bis COMMA 7: INTERVENTI URGENTI PER I SETTORI DELL'AGRICOLTURA DELL'AGROINDUSTRIA, DELLA PESCA, ECC.	cs	-14.420	-14.420	
(1.7 - CAP. 2385)				
TOTALE MISSIONE	cp cs	-50.014.420 -50.014.420	-50.014.420 -50.014.420	
Diritto alla mobilità e sviluppo dei sistemi di trasporto				
<i>Autotrasporto ed intermodalità</i>				
INFRASTRUTTURE E TRASPORTI				
DECRETO LEGGE N. 269 DEL 2003				
ART. 16 COMMA 2: RIMBORSI PEDAGGI AUTOSTRADALI	cp cs	-1.145.000 -1.145.000	-1.145.000 -1.145.000	PERMANENTE
(2.4 - CAP. 1330)				



segue: TABELLA D

ESTREMI ED OGGETTO DEI PROVVEDIMENTI RAGGRUPPATI PER MISSIONE, PROGRAMMA ED AMMINISTRAZIONE	2016		2017		2018		DEFINANZIAMENTO
	CP	CS	CP	CS	CP	CS	
LEGGI DI STABILITÀ N. 190 DEL 2014							
ART. 1 COMMA 150: INTERVENTI A FAVORE DEL SETTORE DELL'AUTOTRASPORTO							
(2.4 - CAP. 1337)							
<i>Sviluppo e sicurezza del trasporto aereo</i>	CP		-		-10.000.000		PERMANENTE
INFRASTRUTTURE E TRASPORTI	CS		-		-10.000.000		
DECRETO LEGGE N. 203 DEL 2005							
ART. 11/decies COMMA 3: COMPETITIVITÀ DEL SISTEMA AEROPORTUALE							
(2.3 - CAP. 1921)							
CP							
CS							
TOTALE MISSIONE	CP				-1.860.000		
	CS				-1.145.000		
					-21.700.000		
					-21.700.000		
Ricerca e innovazione							
<i>Ricerca per il settore della sanità pubblica</i>							
SALUTE							
LEGGI DI STABILITÀ N. 147 DEL 2013							
ART. 1 COMMA 220: CONTRIBUTO ALL'ISTITUTO NAZIONALE DI GENETICA MOLECOLARE (INGM)							
(2.1 - CAP. 3416)							
CP					-200.000		
CS					-300.000		
					-200.000		
					-300.000		
<i>Ricerca scientifica e tecnologica di base e applicata</i>							
ISTRUZIONE, UNIVERSITÀ E RICERCA							
LEGGI N. 46 DEL 1991							
ART. 1: CONTRIBUTO PRORA							
(3.4 - CAP. 1678)							
CP					-		
CS					-		




segue: TABELLA D

ESTREMI ED OGGETTO DEI PROVVEDIMENTI RAGGRUPPATI PER MISSIONE, PROGRAMMA ED AMMINISTRAZIONE	2016		2017		2018		DEFINANZIAMENTO
	CP	CS	CP	CS	CP	CS	
TOTALE MISSIONE	-200.000	-200.000	-300.000	-300.000	-200.000	-200.000	
Sviluppo sostenibile e tutela del territorio e dell'ambiente <i>Sviluppo sostenibile, rapporti e attività internazionali</i> AMBIENTE E TUTELA DEL TERRITORIO E DEL MARE LEGGE N. 120 DEL 2002 ART. 3: CONVENZIONE SUI CAMBIAMENTI CLIMATICI (1.3 - CAP. 2211)	CP	CS					PERMANENTE
<i>Tutela e conservazione della fauna e della flora, salvaguardia della biodiversità e dell'ecosistema marino</i> AMBIENTE E TUTELA DEL TERRITORIO E DEL MARE DECRETO LEGISLATIVO N. 190 DEL 2010 ART. 19 COMMA 2: PROGRAMMI DI MONITORAGGIO PER LA VALUTAZIONE CONTINUA DELLO STATO AMBIENTALE DELLE ACQUE MARINE (1.10 - CAP. 1644)	CP	CS	-3.200.000	-3.200.000	-3.300.000	-3.300.000	PERMANENTE
Casa e assetto urbanistico <i>Politiche abitative, urbane e territoriali</i> INFRASTRUTTURE E TRASPORTI DECRETO-LEGGE N. 47 DEL 2014 ART. 3 COMMA 1 PUNTO B: FONDO CONCESSIONE CONTRIBUTI IN CONTO INTERESSI SU FINANZIAMENTI PER L'ACQUISTO DI ALLOGGI DI PROPRIETÀ (3.1 - CAP. 1695)	CP	CS	-3.660.000	-3.300.000	-3.300.000	-3.300.000	PERMANENTE
TOTALE MISSIONE	CP	CS	-6.860.000	-6.500.000	-6.600.000	-6.600.000	
	CP	CS	-18.900.000	-18.900.000	-18.900.000	-18.900.000	
	CP	CS	-18.900.000	-18.900.000	-18.900.000	-18.900.000	




segue: TABELLA D

ESTREMI ED OGGETTO DEI PROVVEDIMENTI RAGGRUPPATI PER MISSIONE, PROGRAMMA ED AMMINISTRAZIONE	2016			2017			2018			DEFINANZIAMENTO
	CP	CS	TOTALE MISSIONE	CP	CS	TOTALE MISSIONE	CP	CS	TOTALE MISSIONE	
Tutela della salute <i>Prevenzione e promozione della salute umana ed assistenza sanitaria al personale navigante e aeronavigante</i>										
SALUTE DECRETO LEGGE N. 81 DEL 2004 ART. 1 COMMA 1 PUNTO A: INTERVENTI URGENTI PER FRONTEGGIARE SITUAZIONI DI PERICOLO PER LA SALUTE PUBBLICA	CP	CS	-18.900.000 -18.900.000	-18.900.000 -18.900.000	-18.900.000 -18.900.000	-18.900.000 -18.900.000	-18.900.000 -18.900.000	-18.900.000 -18.900.000	-18.900.000 -18.900.000	
(1.1 - CAP. 4393)	CP	CS	-2.000.000 -2.000.000	-3.401.197 -3.401.197	-6.000.000 -6.000.000	-6.000.000 -6.000.000	-6.000.000 -6.000.000	-6.000.000 -6.000.000	-6.000.000 -6.000.000	PERMANENTE
LEGGE N. 219 DEL 2005 ART. 8 COMMA 2: ASTENSIONE DAL LAVORO	CP	CS	-100.000 -100.000	-110.000 -110.000	-100.000 -100.000	-110.000 -110.000	-100.000 -100.000	-100.000 -100.000	-100.000 -100.000	PERMANENTE
(1.1 - CAP. 4389)	CP	CS	-100.000 -100.000	-110.000 -110.000	-100.000 -100.000	-110.000 -110.000	-100.000 -100.000	-100.000 -100.000	-100.000 -100.000	PERMANENTE
Sanità pubblica veterinaria										
SALUTE DECRETO LEGGE N. 335 DEL 2000 ART. 1: SORVEGLIANZA MALATTIE INFETTIVE E DIFFUSIVE	CP	CS	-949.814 -949.814	-2.049.814 -2.049.814	-3.949.814 -3.949.814	-2.049.814 -2.049.814	-3.949.814 -3.949.814	-2.049.814 -2.049.814	-3.949.814 -3.949.814	PERMANENTE
(1.2 - CAP. 5391)	CP	CS	-949.814 -949.814	-2.049.814 -2.049.814	-3.949.814 -3.949.814	-2.049.814 -2.049.814	-3.949.814 -3.949.814	-2.049.814 -2.049.814	-3.949.814 -3.949.814	PERMANENTE
DECRETO LEGGE N. 202 DEL 2005 ART. 1 COMMA 1: PREVENZIONE E LOTTA CONTRO L'INFLUENZA AVIARIA	CP	CS	-500.000 -500.000	-510.000 -510.000	-500.000 -500.000	-510.000 -510.000	-500.000 -500.000	-510.000 -510.000	-500.000 -500.000	PERMANENTE
(1.2 - CAP. 5390)	CP	CS	-500.000 -500.000	-510.000 -510.000	-500.000 -500.000	-510.000 -510.000	-500.000 -500.000	-510.000 -510.000	-500.000 -500.000	PERMANENTE



segue: TABELLA D

ESTREMI ED OGGETTO DEI PROVVEDIMENTI RAGGRUPPATI PER MISSIONE, PROGRAMMA ED AMMINISTRAZIONE.	2016	2017	2018	DEFINANZIAMENTO
LEGGI FINANZIARIA N. 296 DEL 2006 ART. 1 COMMA 566: BSE (1.2 - CAP. 5391)	cp -2.550.186 cs -2.550.186	-2.550.186 -2.550.186	-2.550.186 -2.550.186	PERMANENTE
TOTALE MISSIONE	cp -6.100.000 cs -6.100.000	-8.621.197 -8.621.197	-13.100.000 -13.100.000	
Tutela e valorizzazione dei beni e attività culturali e paesaggistici <i>Sostegno, valorizzazione e tutela del settore dello spettacolo</i> BENI E ATTIVITÀ CULTURALI E TURISMO LEGGI N. 182 DEL 1983				
ART. 2 COMMA 4: FONDO PER LA STIPULA DI UNA CONVENZIONE ANNUALE CON LE FERROVIE DELLO STATO (1.2 - CAP. 6653)	cp -5.647 cs -5.647	-	-	
Tutela del patrimonio culturale BENI E ATTIVITÀ CULTURALI E TURISMO DECRETO LEGGE N. 34 DEL 2011				
ART. 1 COMMA 1 PUNTO B: INTERVENTO FINANZIARIO DELLO STATO IN FAVORE DELLA CULTURA - MANUTENZIONE E CONSERVAZIONE DEI BENI CULTURALI (1.15 - CAP. 1321)	cp -111.874 cs -111.874	-	-	
TOTALE MISSIONE	cp -117.521 cs -117.521	-	-	




segue: TABELLA D

ESTREMI ED OGGETTO DEI PROVVEDIMENTI RAGGRUPPATI PER MISSIONE, PROGRAMMA ED AMMINISTRAZIONE		2016	2017	2018	DEFINANZIAMENTO
Istruzione scolastica					
<i>Sostegno all'istruzione</i>					
ECONOMIA E FINANZE					
LEGGE N. 62 DEL 2000					
ART. 1 COMMA 12; FONDO ISTRUZIONE					
(16.1 - CAP. 3044)					
	cp	-15.891.811	-16.572.085	-16.572.085	PERMANENTE
	cs	-15.891.811	-16.572.085	-16.572.085	
TOTALE MISSIONE					
	cp	-15.891.811	-16.572.085	-16.572.085	PERMANENTE
	cs	-15.891.811	-16.572.085	-16.572.085	
Istruzione universitaria e formazione post-universitaria					
<i>Diritto allo studio nell'istruzione universitaria</i>					
ISTRUZIONE, UNIVERSITA E RICERCA					
DECRETO LEGGE N. 70 DEL 2011					
ART. 9 COMMA 15 PUNTO 2; SPESA A FAVORE FONDAZIONE MERITO					
(2.1 - CAP. 1649)					
	cp	-924.912	-924.912	-924.912	PERMANENTE
	cs	-924.912	-924.912	-924.912	
TOTALE MISSIONE					
	cp	-924.912	-924.912	-924.912	PERMANENTE
	cs	-924.912	-924.912	-924.912	
Diritti sociali, politiche sociali e famiglia					
<i>Promozione e garanzia dei diritti e delle pari opportunità</i>					
ECONOMIA E FINANZE					
LEGGE DI STABILITA N. 190 DEL 2014					
ART. 1 COMMA 434; RIQUALIFICAZIONE AREE URBANE					
(17.4 - CAP. 2099)					
	cp	-50.000.000	-50.000.000	-	-
	cs	-50.000.000	-50.000.000	-	



segue: TABELLA D

ESTREMI ED OGGETTO DEI PROVVEDIMENTI RAGGRUPPATI PER MISSIONE, PROGRAMMA ED AMMINISTRAZIONE	2016		2017		2018		DEFINANZIAMENTO
	CP	CS	CP	CS	CP	CS	
TOTALE MISSIONE	-50.000.000	-50.000.000	-50.000.000	-50.000.000	-	-	
Politiche economico-finanziarie e di bilancio <i>Regolazione giurisdizione e coordinamento del sistema della fiscalità</i>							
ECONOMIA E FINANZE							
LEGGE DI STABILITÀ N. 147 DEL 2013							
ART. 1 COMMA 286: RIFORMA CATASTO - AGENZIA ENTRATE							
(1.1 - CAP. 3890)	CP	-37.553.291	CP	-39.427.154	CP	-39.427.154	
LEGGE N. 23 DEL 2014	CS	-37.553.291	CS	-39.427.154	CS	-39.427.154	
ART. 16 COMMA 1: FONDO DESTINATO ALL'ATTUAZIONE DELLA DELEGA FISCALE							
(1.1 - CAP. 3834)	CP	-13.560.000	CP	-	CP	-71.700.000	PERMANENTE
	CS	-13.560.000	CS	-	CS	-71.700.000	
Analisi, monitoraggio e controllo della finanza pubblica e politiche di bilancio							
ECONOMIA E FINANZE							
DECRETO LEGGE N. 69 DEL 2013							
ART. 49/bis COMMA 2: COMMISSARIO SPENDING REVIEW							
(1.7 - CAP. 2641)	CP	-200.000	CP	-	CP	-	
	CS	-200.000	CS	-	CS	-	
TOTALE MISSIONE	CP	-51.313.291	CP	-39.427.154	CP	-111.127.154	
	CS	-51.313.291	CS	-39.427.154	CS	-111.127.154	



segue: TABELLA D

	2016	2017	2018	DEFINANZIAMENTO
ESTREMI ED OGGETTO DEI PROVVEDIMENTI RAGGRUPPATI PER MISSIONE, PROGRAMMA ED AMMINISTRAZIONE				
Fondi da ripartire				
<i>Fondi da assegnare</i>				
ECONOMIA E FINANZE				
LEGGE FINANZIARIA N. 296 DEL 2006				
ART. 1 COMMA 527: FONDO NUOVE ASSUNZIONI (25.1 - CAP. 3032)	cp -25.000.000	-25.000.000	-25.000.000	PERMANENTE
	cs -25.000.000	-25.000.000	-25.000.000	
BENI E ATTIVITÀ CULTURALI E TURISMO				
LEGGE FINANZIARIA N. 266 DEL 2005				
ART. 1 COMMA 20: FONDO DA RIPARTIRE IN CORSO DI GESTIONE PER PROVVEDERE AD EVENTUALI MAGGIORI ESIGENZE DI SPESA (4.1 - CAP. 2400)	cp -3.083	-	-	
	cs -3.083	-	-	
SALUTE				
LEGGE FINANZIARIA N. 266 DEL 2005				
ART. 1 COMMA 20: FONDO DA RIPARTIRE IN CORSO DI GESTIONE PER PROVVEDERE AD EVENTUALI MAGGIORI ESIGENZE DI SPESA (4.1 - CAP. 1155)	cp -52.998	-52.998	-52.998	PERMANENTE
	cs -52.998	-52.998	-52.998	
TOTALE MISSIONE	cp -25.056.081	-25.052.998	-25.052.998	
	cs -25.056.081	-25.052.998	-25.052.998	
TOTALE GENERALE	cp -237.146.791	-223.365.764	-271.557.013	
	cp -237.146.791	-223.365.764	-271.557.013	




TABELLA E

IMPORTI DA ISCRIVERE IN BILANCIO IN RELAZIONE ALLE
AUTORIZZAZIONI DI SPESA RECAE DA LEGGI PLURIENNALI
CON EVIDENZIAZIONE DEI RIFINANZIAMENTI, DELLE RIDUZIONI
E DELLE RIMODULAZIONI


N.B. – Le autorizzazioni di spesa di cui alla presente tabella – indicate nei vari settori secondo l'amministrazione pertinente – riportano il riferimento al programma, con il relativo codice, sotto il quale è ricompreso il capitolo.

Gli importi risultanti dalla presente tabella riportano la distinta e analitica evidenziazione dei rifinanziamenti, delle riduzioni e delle rimodulazioni; nel caso di assenza di variazioni vengono riportati gli stanziamenti relativi alla legislazione vigente e alla legge di stabilità.

Nella colonna « Limite impegn. » i numeri 1, 2 e 3 stanno ad indicare:


- 1) non impegnabili le quote degli anni 2016 ed esercizi successivi;
- 2) impegnabili al 50 per cento le quote degli anni 2016 e successivi;
- 3) interamente impegnabili le quote degli anni 2016 e successivi.

Sono comunque fatti salvi gli impegni assunti entro il 31 dicembre 2014 e quelli derivanti da spese di annualità.



ELENCO MISSIONI


1. - Organi costituzionali, a rilevanza costituzionale e Presidenza del Consiglio dei ministri
3. - Relazioni finanziarie con le autonomie territoriali
4. - L'Italia in Europa e nel mondo
7. - Ordine pubblico e sicurezza
8. - Soccorso civile
9. - Agricoltura, politiche agroalimentari e pesca
11. - Competitività e sviluppo delle imprese
13. - Diritto alla mobilità e sviluppo dei sistemi di trasporto
14. - Infrastrutture pubbliche e logistica
16. - Commercio internazionale ed internazionalizzazione del sistema produttivo
17. - Ricerca e innovazione
18. - Sviluppo sostenibile e tutela del territorio e dell'ambiente
19. - Casa e assetto urbanistico
21. - Tutela e valorizzazione dei beni e attività culturali e paesaggistici
22. - Istruzione scolastica
23. - Istruzione universitaria e formazione post-universitaria
28. - Sviluppo e riequilibrio territoriale
29. - Politiche economico-finanziarie e di bilancio
30. - Giovani e sport
32. - Servizi istituzionali e generali delle amministrazioni pubbliche
33. - Fondi da ripartire



INDICE DEI SETTORI DI INTERVENTO

1. - Infrastrutture portuali e delle capitanerie di porto
2. - Interventi a favore delle imprese industriali
3. - Interventi per calamità naturali
4. - Interventi per lo sviluppo e le politiche di coesione
5. - Credito agevolato al commercio
6. - Interventi a favore della regione Friuli Venezia Giulia ed aree limitrofe. Interventi per Venezia
7. - Provvidenze per l'editoria
8. - Edilizia residenziale e agevolata
9. - Mediocredito centrale - SIMEST Spa
10. - Artigiancassa
11. - Interventi nel settore dei trasporti
12. - Costruzione di nuove sedi di servizio per gli appartenenti alle Forze dell'ordine
13. - Interventi nel settore della ricerca
14. - Interventi a favore dell'industria navalmecanica
15. - Ristrutturazione dei sistemi aeroportuali di Roma e Milano
16. - Interventi per la viabilità ordinaria, speciale e di grande comunicazione
17. - Edilizia: penitenziaria, giudiziaria, sanitaria, di servizio, scolastica
18. - Metropolitana di Napoli
19. - Difesa del suolo e tutela ambientale
20. - Realizzazione di strutture turistiche
21. - Interventi in agricoltura
22. - Protezione dei territori dei comuni di Ravenna, Orvieto e Todi
23. - Università (compresa edilizia)
24. - Impiantistica sportiva
25. - Sistemazione delle aree urbane
26. - Ripiano dei disavanzi pregressi delle aziende sanitarie locali
27. - Interventi diversi

N.B. I seguenti settori sono privi di autorizzazioni: nn. 5, 6, 7, 9, 10, 12, 15, 18, 20, 22, 23, 25, 26.



IMPORTI DA ISCRIVERE IN BILANCIO IN RELAZIONE ALLE AUTORIZZAZIONI DI SPESA A CARATTERE PLURIENNALE IN CONTO CAPITALE, CON DISTINTA E ANALITICA EVIDENZIAMENTO DEI RIFINANZIAMENTI, DELLE RIDUZIONI E DELLE RIMODULAZIONI


TABELLA E

	2016	2017	2018	2019 E SUCCESSIVI	ANNO TER.	LIM. IMP.
ESTREMI ED OGGETTO DEI PROVVEDIMENTI RAGGRUPPATI PER MISSIONE, PROGRAMMA ED AMMINISTRAZIONE						
Organi costituzionali, a rilevanza costituzionale e Presidenza del Consiglio dei ministri						
<i>Presidenza del Consiglio dei Ministri</i>						
ECONOMIA E FINANZE						
LEGGE DI STABILITÀ N. 147 DEL 2013						
ART. 1 COMMA 308: CENTENARIO GUERRA MONDIALE						
(SeL. 27) INTERVENTI DIVERSI						
(21.3 - CAP. 7474)						
Legislazione vigente	5.000.000	5.000.000	5.000.000	-	2018	
Riduzione	5.000.000	5.000.000	5.000.000	-		
Rifinanziamento	-	-	-	-		
Rimodulazione	-	-	-	-		
Legge di Stabilità	-	-	-	-		
	5.000.000	5.000.000	5.000.000	-		
	5.000.000	5.000.000	5.000.000	-		
TOTALE MISSIONE	5.000.000	5.000.000	5.000.000	-		
	5.000.000	5.000.000	5.000.000	-		



segue: TABELLA E

ESTREMI ED OGGETTO DEI PROVVEDIMENTI RAGGRUPPATI PER MISSIONE, PROGRAMMA ED AMMINISTRAZIONE	2016	2017	2018	2019 E SUCCESSIVI	ANNO TER.	LIM. IMP.
Relazioni finanziarie con le autonomie territoriali <i>Regolazioni contabili ed altri trasferimenti alle Regioni a statuto speciale</i>						
ECONOMIA E FINANZE						
DECRETO-LEGGE N. 203 DEL 2005						
ART. 5 COMMA 3/bis: CONTRIBUTO RCA SICILIA						
(Set. 27) INTERVENTI DIVERSI						
(2.3 - CAP. 7517)						
Legislazione vigente	86.000.000	86.000.000	86.000.000	284.000.000	2022	3
Riduzione	86.000.000	86.000.000	86.000.000	284.000.000		
Rifinanziamento	-	-	-	-		
Rimodulazione	-	-	-	-		
Legge di Stabilità	-	-	-	-		
	86.000.000	86.000.000	86.000.000	284.000.000		
	86.000.000	86.000.000	86.000.000	284.000.000		
ART. 5 COMMA 3/ter: CONTRIBUTO DI SOLIDARIETA' NAZIONALE REGIONE SICILIANA						
(Set. 27) INTERVENTI DIVERSI						
(2.3 - CAP. 7507/P)						
Legislazione vigente	10.000.000	10.000.000	10.000.000	40.000.000	2022	3
Riduzione	10.000.000	10.000.000	10.000.000	40.000.000		
Rifinanziamento	-	-	-	-		
Rimodulazione	-	-	-	-		
Legge di Stabilità	-	-	-	-		
	10.000.000	10.000.000	10.000.000	40.000.000		
	10.000.000	10.000.000	10.000.000	40.000.000		




segue: TABELLA E

ESTREMI ED OGGETTO DEI PROVVEDIMENTI RAGGRUPPATI PER MISSIONE, PROGRAMMA ED AMMINISTRAZIONE	2016	2017	2018	2019 E SUCCESSIVI	ANNO TER.	LIM. IMP.
LEGGI FINANZIARIA N. 266 DEL 2005						
ART. 1 COMMA 114 PUNTO 2: CONTRIBUTO DI SOLIDARIETA' NAZIONALE PER LA REGIONE SICILIANA (Set. 27) INTERVENTI DIVERSI (2.3 - CAP. 7507/P)						3
Legislazione vigente	cp 10.000.000	10.000.000	10.000.000	30.000.000	2021	
Riduzione	cs 10.000.000	10.000.000	10.000.000	30.000.000		
Rifinanziamento	cp -	-	-	-		
Rimodulazione	cs -	-	-	-		
Legge di Stabilita'	cp -	-	-	-		
	cs 10.000.000	10.000.000	10.000.000	30.000.000		
	cs 10.000.000	10.000.000	10.000.000	30.000.000		
<i>Rapporti finanziari con Enti territoriali</i>						
ECONOMIA E FINANZE						
DECRETO-LEGGE N. 148 DEL 1993						
ART. 3: INTERVENTI NEI SETTORI DELLA MANUTENZIONE IDRAULICA E FORESTALE (Set. 19) DIFESA DEL SUOLO E TUTELA AMBIENTALE (2.5 - CAP. 7499)						
Legislazione vigente	cp 140.000.000	-	-	-		
Riduzione	cs 140.000.000	-	-	-		
Rifinanziamento	cp -30.000.000	-	-	-		
Rimodulazione	cs -30.000.000	-	-	-		
Legge di Stabilita'	cp 20.000.000	-	-	-		
	cs 20.000.000	-	-	-		
	cp -	-	-	-		
	cs -	-	-	-		
	cp 130.000.000	-	-	-		
	cs 130.000.000	-	-	-		




segue: TABELLA E

ESTREMI ED OGGETTO DEI PROVVEDIMENTI RAGGRUPPATI PER MISSIONE, PROGRAMMA ED AMMINISTRAZIONE	2016		2017		2018		2019 E SUCCESSIVI		ANNO TER.	LIM. IMP.
	cp	cs	cp	cs	cp	cs	cp	cs		
TOTALE MISSIONE	236.000.000	236.000.000	106.000.000	106.000.000	106.000.000	106.000.000	106.000.000	354.000.000	354.000.000	
L'Italia in Europa e nel mondo <i>Partecipazione italiana alle politiche di bilancio in ambito UE</i> ECONOMIA E FINANZE LEGGE N. 183 DEL 1987 ART. 5; FONDO DESTINATO AL COORDINAMENTO DELLE POLITICHE RIGUARDANTI L'APPARTENENZA DELL'ITALIA ALLA COMUNITA EUROPEA (Set. 27) INTERVENTI DIVERSI (3.1 - CAP. 7493)										
Legislazione vigente	4.450.000.000	4.450.000.000	4.950.000.000	4.850.000.000	4.850.000.000	4.850.000.000	10.000.000.000	10.000.000.000	2020	3
Riduzione	4.450.000.000	4.450.000.000	4.950.000.000	4.850.000.000	4.850.000.000	4.850.000.000	10.000.000.000	10.000.000.000		
Rifinanziamento	-100.000.000	-100.000.000	-100.000.000	-100.000.000	-100.000.000	-100.000.000	-200.000.000	-200.000.000		
Rimodulazione	-100.000.000	-100.000.000	-100.000.000	-100.000.000	-100.000.000	-100.000.000	-200.000.000	-200.000.000		
Legge di Stabilità										
	4.350.000.000	4.350.000.000	4.850.000.000	4.750.000.000	4.750.000.000	4.750.000.000	9.800.000.000	9.800.000.000		
	4.350.000.000	4.350.000.000	4.850.000.000	4.750.000.000	4.750.000.000	4.750.000.000	9.800.000.000	9.800.000.000		




segue: TABELLA E

ESTREMI ED OGGETTO DEI PROVVEDIMENTI RAGGRUPPATI PER MISSIONE, PROGRAMMA ED AMMINISTRAZIONE	2016	2017	2018	2019 E SUCCESSIVI	ANNO TER.	LIM. IMP.
<i>Politica economica e finanziaria in ambito internazionale</i>						
ECONOMIA E FINANZE						
LEGGE DI STABILITÀ N. 228 DEL 2012						
ART. 1 COMMA 170; BANCHE E FONDI						
(SeL. 27) INTERVENTI DIVERSI						
(3.2 - CAP. 71175)						
Legislazione vigente	cp 295.000.000	295.000.000	295.000.000	1.180.000.000	2042	
Riduzione	cs 295.000.000	295.000.000	295.000.000	1.180.000.000		
Rifinanziamento	cp -	-	-	-		
Rimodulazione	cs -	30.000.000	60.000.000	1.390.000.000		
Legge di Stabilità	cp -	30.000.000	60.000.000	1.390.000.000		
	cs -	-	-	-		
	cp 295.000.000	325.000.000	355.000.000	2.570.000.000		
	cs 295.000.000	325.000.000	355.000.000	2.570.000.000		
DECRETO LEGGE N. 76 DEL 2013						
ART. 11 COMMA 5; CONTRIBUTO CHERNOBYL						
(SeL. 27) INTERVENTI DIVERSI						
(3.2 - CAP. 71174)						
Legislazione vigente	cp 6.515.000	8.275.000	2.500.000	2.500.000	2019	
Riduzione	cs 6.515.000	8.275.000	2.500.000	2.500.000		
Rifinanziamento	cp -	-	-	-		
Rimodulazione	cs -	-	-	-		
Legge di Stabilità	cp -	-	-	-		
	cs 6.515.000	8.275.000	2.500.000	2.500.000		
	cs 6.515.000	8.275.000	2.500.000	2.500.000		




segue: TABELLA E

	2016	2017	2018	2019 E SUCCESSIVI	ANNO TER.	LIM. IMP.
ESTREMI ED OGGETTO DEI PROVVEDIMENTI RAGGRUPPATI PER MISSIONE, PROGRAMMA ED AMMINISTRAZIONE						
<i>Cooperazione economica, finanziaria e infrastrutturale</i>						
INFRASTRUTTURE E TRASPORTI						
LEGGE N. 7 DEL 2009						
ART. 5 COMMA 1 PUNTO C: TRATTATO DI AMICIZIA PARTECIPAZIONE E COOPERAZIONE TRA LA REP. ITALIANA E LA GRANDE JAMAIICA LIBICA						
(SeL 27) INTERVENTI DIVERSI						
(8.2 - CAP. 7800)						
Legislazione vigente	95.165	117.388	117.388	1.756.825,816	2028	3
Riduzione	95.165	117.388	117.388	1.756.825,816		
Rifinanziamento	-	-	-	-		
Rimodulazione	-	-	-	-		
Legge di Stabilità	-	-	-	-		
	95.165	117.388	117.388	1.756.825,816		
	95.165	117.388	117.388	1.756.825,816		
TOTALE MISSIONE	4.651.610,165	5.183.392,388	5.107.617,388	14.129.325,816		
	4.651.610,165	5.183.392,388	5.107.617,388	14.129.325,816		




segue: TABELLA E

ESTREMI ED OGGETTO DEI PROVVEDIMENTI RAGGRUPPATI PER MISSIONE, PROGRAMMA ED AMMINISTRAZIONE	2016		2017		2018		2019 E SUCCESSIVI		ANNO TER.	LIM. IMP.			
Ordine pubblico e sicurezza <i>Concorso della Guardia di Finanza alla sicurezza pubblica</i> ECONOMIA E FINANZE LEGGE FINANZIARIA N. 266 DEL 2005 ART. 1 COMMA 93: CONTRIBUTO QUINDICENNALE PER L'AMMODERNAMENTO DELLA FLOTTA E IL MIGLIORAMENTO DELLE COMUNICAZIONI, NONCHÉ PER IL COMPLETAMENTO DEL PROGRAMMA DI DOTAZIONE INFRASTRUTTURALE DEL CORPO DELLA GUARDIA DI FINANZA (Set. 27) INTERVENTI DIVERSI (5.1 - CAPP. 7833, 7834)	cp	14.380.000	14.380.000	14.380.000	14.380.000	14.380.000	71.900.000		2023	3			
	cs	14.380.000	14.380.000	14.380.000	14.380.000	14.380.000	71.900.000						
	cp	-	-	-	-	-	-	-					
	cs	-	-	-	-	-	-	-					
	cp	-	-	-	-	-	-	-					
	cs	-	-	-	-	-	-	-					
	cp	14.380.000	14.380.000	14.380.000	14.380.000	14.380.000	71.900.000						
	cs	14.380.000	14.380.000	14.380.000	14.380.000	14.380.000	71.900.000						
	Legislazione vigente Riduzione Rifinanziamento Rimodulazione Legge di Stabilità												



segue: TABELLA E

	2016	2017	2018	2019 E SUCCESSIVI	ANNO TER.	LIM. IMP.
ESTREMI ED OGGETTO DEI PROVVEDIMENTI RAGGRUPPATI PER MISSIONE, PROGRAMMA ED AMMINISTRAZIONE						
LEGGI DI STABILITÀ N. 147 DEL 2013						
ART. 1 COMMA 109; CONTRIBUTO AMMODERNAMENTO CORPO GUARDIA DI FINANZA (SeL. 27) INTERVENTI DIVERSI (5.1 - CAP. 7837)						
Legislazione vigente	cp 20.000.000	20.000.000	20.000.000	40.000.000	2020	
	cs 20.000.000	20.000.000	20.000.000	40.000.000		
Riduzione	cp -10.000.000	-5.000.000	-5.000.000	-10.000.000		
	cs -10.000.000	-5.000.000	-5.000.000	-10.000.000		
Rifinanziamento	cp -	-	-	-		
	cs -	-	-	-		
Rimodulazione	cp -	-	-	-		
	cs -	-	-	-		
Legge di Stabilità	cp 10.000.000	15.000.000	15.000.000	30.000.000		
	cs 10.000.000	15.000.000	15.000.000	30.000.000		
<i>Sicurezza e controllo nei mari, nei porti e sulle coste</i> INFRASTRUTTURE E TRASPORTI DECRETO-LEGGE N. 135 DEL 2009 ART. 3/BIS COMMA 2; RECEPIMENTO DIRETTIVA 2009/17/CE DEL PARLAMENTO EUROPEO (SeL. 11) INTERVENTI NEL SETTORE DEI TRASPORTI (4.1 - CAP. 7853/P)						
Legislazione vigente	cp 10.557.225	10.555.230	10.555.230	46.027.275	2023	3
	cs 10.557.225	10.555.230	10.555.230	46.027.275		
Riduzione	cp -	-	-	-		
	cs -	-	-	-		
Rifinanziamento	cp -	-	-	-		
	cs -	-	-	-		
Rimodulazione	cp -	-	-	-		
	cs -	-	-	-		
Legge di Stabilità	cp 10.557.225	10.555.230	10.555.230	46.027.275		
	cs 10.557.225	10.555.230	10.555.230	46.027.275		




segue: TABELLA E

	2016	2017	2018	2019 E SUCCESSIVI	ANNO TER.	LIM. IMP.
ESTREMI ED OGGETTO DEI PROVVEDIMENTI RAGGRUPPATI PER MISSIONE, PROGRAMMA ED AMMINISTRAZIONE						
DECRETO LEGGE N. 145 DEL 2013						
ART. 13 COMMA 6 PUNTO 2: SPESE CONNESSE ALLO SVILUPPO DEL SISTEMA PMS - S.I. GESTIONE PORTUALE						
(Set. 1) INFRASTRUTTURE PORTUALI E DELLE CAPITANERIE DI PORTO (4.1 - CAP. 7839)						
Legislazione vigente	1.000.000	1.000.000	1.000.000	2.000.000	2020	3
Riduzione	1.000.000	1.000.000	1.000.000	2.000.000		
Rifinanziamento	-	-	-	-		
Rimodulazione	-	-	-	-		
Legge di Stabilità	-	-	-	-		
Legge di Stabilità	1.000.000	1.000.000	1.000.000	2.000.000		
Legge di Stabilità	1.000.000	1.000.000	1.000.000	2.000.000		
LEGGE DI STABILITÀ N. 147 DEL 2013						
ART. 1 COMMA 107 PUNTO 1: RIFINANZIAMENTO DELLE SPESE PER LO SVILUPPO DELLA COMPONENTE AERONAVALE E DEI SISTEMI DI COMUNICAZIONE DEL CORPO DELLE CAPITANERIE DI PORTO - GUARDIA COSTIERA						
(Set. 11) INTERVENTI NEL SETTORE DEI TRASPORTI (4.1 - CAP. 7853/P)						
Legislazione vigente	13.143.641	13.105.495	13.105.495	26.210.990	2020	3
Riduzione	13.143.641	13.105.495	13.105.495	26.210.990		
Rifinanziamento	-	-	-	-		
Rimodulazione	-	-	-	-		
Legge di Stabilità	-	-	-	-		
Legge di Stabilità	13.143.641	13.105.495	13.105.495	26.210.990		
Legge di Stabilità	13.143.641	13.105.495	13.105.495	26.210.990		




segue: TABELLA E

ESTREMI ED OGGETTO DEI PROVVEDIMENTI RAGGRUPPATI PER MISSIONE, PROGRAMMA ED AMMINISTRAZIONE	2016	2017	2018	2019 E SUCCESSIVI	ANNO TER.	LIM. IMP.
ART. 1 COMMA 117 PUNTO 4: SPESE PER LO SVILUPPO DELLA COMPONENTE AERONAVALE CAPITANERIE DI PORTO (Set. 11) INTERVENTI NEL SETTORE DEI TRASPORTI (4.1 - CAP. 7853/P)						3
Legislazione vigente	938.832	-	-	-	2016	
Riduzione	938.832	-	-	-		
Rifinanziamento	-	-	-	-		
Rimodulazione	-	-	-	-		
Legge di Stabilità	-	-	-	-		
	938.832	-	-	-		
	938.832	-	-	-		
DECRETO LEGGE N. 150 DEL 2013 ART. 4 COMMA 8/TER PUNTO 2: RIFINANZIAMENTO LEGGE 244/2004 ART. 2 COMMA 99 (Set. 11) INTERVENTI NEL SETTORE DEI TRASPORTI (4.1 - CAP. 7853/P)						3
Legislazione vigente	4.448.465	4.435.555	4.435.555	8.871.110	2020	
Riduzione	4.448.465	4.435.555	4.435.555	8.871.110		
Rifinanziamento	-	-	-	-		
Rimodulazione	-	-	-	-		
Legge di Stabilità	-	-	-	-		
	4.448.465	4.435.555	4.435.555	8.871.110		
	4.448.465	4.435.555	4.435.555	8.871.110		



segue: TABELLA E

	2016	2017	2018	2019 E SUCCESSIVI	ANNO TER.	LIM. IMP.
ESTREMI ED OGGETTO DEI PROVVEDIMENTI RAGGRUPPATI PER MISSIONE, PROGRAMMA ED AMMINISTRAZIONE						
ART. 4 COMMA 8/QUATER PUNTO 2: RIFINANZIAMENTO L. 244/2007 ART. 2 COMMA 99 (Sett. 11) INTERVENTI NEL SETTORE DEI TRASPORTI (4.1 - CAP. 7853/P)						3
Legislazione vigente	cp 296.564	295.704	295.704	591.408	2020	
Riduzione	cs 296.564	295.704	295.704	591.408		
Rifinanziamento	cs -	-	-	-		
Rimodulazione	cp -	-	-	-		
Legge di Stabilità	cs -	-	-	-		
	cp 296.564	295.704	295.704	591.408		
	cs 296.564	295.704	295.704	591.408		
Contrasto al crimine, tutela dell'ordine e della sicurezza pubblica						
INTERNO						
DECRETO LEGGE N. 119 DEL 2014						
ART. 8 COMMA 1 PUNTO A: ACQUISTO AUTOMEZZI ED EQUIPAGGIAMENTI, NONCHÉ INTERVENTI DI MANUTENZIONE STRAORDINARIA E ADATTAMENTO STRUTTURE						
(Sett. 27) INTERVENTI DIVERSI (3.1 - CAP. 7456)						
Legislazione vigente	cp 44.000.000	44.000.000	44.000.000	132.000.000	2021	
Riduzione	cs 44.000.000	44.000.000	44.000.000	132.000.000		
Rifinanziamento	cp -6.080.000	-6.080.000	-6.080.000	-18.240.000		
Rimodulazione	cs -6.080.000	-6.080.000	6.080.000	-18.240.000		
Legge di Stabilità	cp -	-	-	-		
	cs 37.920.000	37.920.000	37.920.000	113.760.000		
	cs 37.920.000	37.920.000	37.920.000	113.760.000		



segue: TABELLA E

ESTREMI ED OGGETTO DEI PROVVEDIMENTI RAGGRUPPATI PER MISSIONE, PROGRAMMA ED AMMINISTRAZIONE	2016	2017	2018	2019 E SUCCESSIVI	ANNO TER.	LIM. IMP.
<p>LEGGI N. 124 DEL 2015</p> <p>ART. 8 COMMA 3: CONTRIBUTO PER L'ISTITUZIONE DEL NUE (SeL, 27) INTERVENTI DIVERSI (3.1 - CAP. 7391)</p> <p>Legislazione vigente</p> <p>Riduzione</p> <p>Rifinanziamento</p> <p>Rimodulazione</p> <p>Legge di Stabilità</p> <p><i>Pianificazione e coordinamento Forze di polizia</i></p> <p>INTERNO</p> <p>LEGGI DI STABILITÀ N. 147 DEL 2013</p> <p>ART. 1 COMMA 41: TETRA - PROSECUZIONE INTERVENTI (SeL, 27) INTERVENTI DIVERSI (3.3 - CAP. 7506)</p> <p>Legislazione vigente</p> <p>Riduzione</p> <p>Rifinanziamento</p> <p>Rimodulazione</p> <p>Legge di Stabilità</p> <p>TOTALE MISSIONE</p>	<p>cp 14.400.000</p> <p>cs 14.400.000</p> <p>cp -</p> <p>cs -</p> <p>cp -</p> <p>cs -</p> <p>cp -</p> <p>cs -</p> <p>cp 14.400.000</p> <p>cs 14.400.000</p> <p>cp 64.984.497</p> <p>cs 64.984.497</p> <p>cp -</p> <p>cs -</p> <p>cp -</p> <p>cs -</p> <p>cp -</p> <p>cs 64.984.497</p> <p>cs 64.984.497</p> <p>cp 172.069.224</p> <p>cs 172.069.224</p>	<p>25.900.000</p> <p>25.900.000</p> <p>-</p> <p>-</p> <p>-</p> <p>-</p> <p>-</p> <p>-</p> <p>25.900.000</p> <p>25.900.000</p> <p>64.609.953</p> <p>64.609.953</p> <p>-</p> <p>-</p> <p>-</p> <p>-</p> <p>-</p> <p>64.609.953</p> <p>64.609.953</p> <p>187.201.937</p> <p>187.201.937</p>	<p>26.300.000</p> <p>26.300.000</p> <p>-</p> <p>-</p> <p>-</p> <p>-</p> <p>-</p> <p>26.300.000</p> <p>26.300.000</p> <p>64.609.953</p> <p>64.609.953</p> <p>-</p> <p>-</p> <p>-</p> <p>-</p> <p>64.609.953</p> <p>64.909.953</p> <p>187.601.937</p> <p>187.601.937</p>	<p>157.800.000</p> <p>157.800.000</p> <p>-</p> <p>-</p> <p>-</p> <p>-</p> <p>-</p> <p>157.800.000</p> <p>157.800.000</p> <p>129.219.906</p> <p>129.219.906</p> <p>-</p> <p>-</p> <p>-</p> <p>-</p> <p>129.219.906</p> <p>129.219.906</p> <p>586.380.689</p> <p>586.380.689</p>	<p>2024</p> <p>2020</p>	<p>3</p>



segue: TABELLA E

ESTREMI ED OGGETTO DEI PROVVEDIMENTI RAGGRUPPATI PER MISSIONE, PROGRAMMA ED AMMINISTRAZIONE	2016	2017	2018	2019 E SUCCESSIVI	ANNO TER.	LIM. IMP.
Soccorso civile						
<i>Prevenzione dal rischio e soccorso pubblico</i>						
INTERNO						
DECRETO LEGGE N. 119 DEL 2014						
ART. 8 COMMA 1 PUNTO B: AMMODERNAMENTO MEZZI E ATTREZZATURE VVFF						
(Set. 27) INTERVENTI DIVERSI						
(4.2 - CAP. 7325/P)						
Legislazione vigente	6.000.000	6.000.000	6.000.000	18.000.000	2021	
Riduzione	6.000.000	6.000.000	6.000.000	18.000.000		
Rifinanziamento	-	-	-	-		
Rimodulazione	-	-	-	-		
Legge di Stabilità	-	-	-	-		
	6.000.000	6.000.000	6.000.000	18.000.000		
	6.000.000	6.000.000	6.000.000	18.000.000		
LEGGE N. 124 DEL 2015						
ART. 8 COMMA 3: CONTRIBUTO PER L'ISTITUZIONE DEL NUE						
(Set. 27) INTERVENTI DIVERSI						
(4.2 - CAP. 7311, 7325/P)						
Legislazione vigente	5.600.000	2.100.000	1.700.000	10.200.000	2024	
Riduzione	5.600.000	2.100.000	1.700.000	10.200.000		
Rifinanziamento	-	-	-	-		
Rimodulazione	-	-	-	-		
Legge di Stabilità	-	-	-	-		
	5.600.000	2.100.000	1.700.000	10.200.000		
	5.600.000	2.100.000	1.700.000	10.200.000		



segue: TABELLA E

	2016	2017	2018	2019 E SUCCESSIVI	ANNO TER.	LIM. IMP.
ESTREMI ED OGGETTO DEI PROVVEDIMENTI RAGGRUPPATI PER MISSIONE, PROGRAMMA ED AMMINISTRAZIONE						
<i>Interventi per pubbliche calamità</i>						
ECONOMIA E FINANZE						
DECRETO LEGISLATIVO N. 102 DEL 2004						
ART. 15 COMMA 2 PUNTO 2: FONDO DI SOLIDARIETA' NAZIONALE						
INTERVENTI INDENNIZZATORI						
(SeL. 21) INTERVENTI IN AGRICOLTURA						
(6.1 - CAP. 7411)						
Legislazione vigente	cp 20.000.000	-	-	-	2016	
Riduzione	cs 20.000.000	-	-	-		
Rifinanziamento	cp -	-	-	-		
Rimodulazione	cs -	-	-	-		
Legge di Stabilità	cp 20.000.000	-	-	-		
	cs 20.000.000	-	-	-		




segue: TABELLA E

	2016	2017	2018	2019 E SUCCESSIVI	ANNO TER.	LIM. IMP.
ESTREMI ED OGGETTO DEI PROVVEDIMENTI RAGGRUPPATI PER MISSIONE, PROGRAMMA ED AMMINISTRAZIONE						
<i>Protezione civile</i>						
ECONOMIA E FINANZE						
DECRETO-LEGGE N. 35 DEL 2005						
ART. 5 COMMA 14: RICOSTRUZIONE RICONVERSIONE BONIFICA ACCIAIERIE GENOVA-CORNIGLIANO						
(SeL 19) DIFESA DEL SUOLO E TUTELA AMBIENTALE						
(6.2 - CAP. 7449)						
Legislazione vigente	5.000.000	5.000.000	5.000.000	5.000.000	2019	
	5.000.000	5.000.000	5.000.000	5.000.000		
Riduzione	-	-	-	-		
	-	-	-	-		
Rifinanziamento	-	-	-	-		
	-	-	-	-		
Rimodulazione	-	-	-	-		
	-	-	-	-		
Legge di Stabilità	5.000.000	5.000.000	5.000.000	5.000.000		
	5.000.000	5.000.000	5.000.000	5.000.000		
DECRETO-LEGGE N. 39 DEL 2009						
ART. 11 COMMA 1: FONDO RISCHIO SISMICO						
(SeL 19) DIFESA DEL SUOLO E TUTELA AMBIENTALE						
(6.2 - CAP. 7459)						
Legislazione vigente	44.000.000	-	-	-	2016	3
	44.000.000	-	-	-		
Riduzione	-	-	-	-		
	-	-	-	-		
Rifinanziamento	-	-	-	-		
	-	-	-	-		
Rimodulazione	-	-	-	-		
	-	-	-	-		
Legge di Stabilità	44.000.000	-	-	-		
	44.000.000	-	-	-		



segue: TABELLA E

ESTREMI ED OGGETTO DEI PROVVEDIMENTI RAGGRUPPATI PER MISSIONE, PROGRAMMA ED AMMINISTRAZIONE	2016		2017		2018		2019 E SUCCESSIVI		ANNO TER.	LIM. IMP.
	CP	CS	CP	CS	CP	CS	CP	CS		
TOTALE MISSIONE	80.600.000	80.600.000	13.100.000	13.100.000	12.700.000	12.700.000	33.200.000	33.200.000		
Agricoltura, politiche agroalimentari e pesca										
<i>Politiche europee ed internazionali e dello sviluppo rurale</i>										
POLITICHE AGRICOLE ALIMENTARI E FORESTALI DECRETO LEGISLATIVO N. 185 DEL 2000 ART. 10 COMMA 1: INCENTIVI ALL'AUTOIMPREDITORIALITÀ E ALL'AUTOIMPIEGO, IN ATTUAZIONE DELL'ARTICOLO 45, COMMA 1, DELLA LEGGE 17 MAGGIO 1999, N. 144. (Set. 21) INTERVENTI IN AGRICOLTURA (1.2 - CAP. 7253)										
Legislazione vigente	10.000.000	10.000.000	10.000.000	10.000.000	4.000.000	4.000.000	104.400.000	104.400.000	2030	
Riduzione	10.000.000	10.000.000	10.000.000	10.000.000	4.000.000	4.000.000	104.400.000	104.400.000		
Rifinanziamento	-	-	-	-	-	-	-	-		
Rimodulazione	-	-	-	-	-	-	-	-		
Legge di Stabilità	10.000.000	10.000.000	10.000.000	10.000.000	4.000.000	4.000.000	104.400.000	104.400.000		
	10.000.000	10.000.000	10.000.000	10.000.000	4.000.000	4.000.000	104.400.000	104.400.000		




segue: TABELLA E

	2016	2017	2018	2019 E SUCCESSIVI	ANNO TER.	LIM. IMP.
ESTREMI ED OGGETTO DEI PROVVEDIMENTI RAGGRUPPATI PER MISSIONE, PROGRAMMA ED AMMINISTRAZIONE						
DECRETO LEGISLATIVO N. 102 DEL 2004						
ART. 15 COMMA 2 PUNTO 1: FONDO SOLIDARIETA' NAZIONALE INCENTIVI ASSICURATIVI (Set. 21) INTERVENTI IN AGRICOLTURA (1.2 - CAP. 7439)						
Legislazione vigente	cp	-	-	-		
	cs	-	-	-		
Riduzione	cp	-	-	-		
	cs	-	-	-		
Rifinanziamento	cp	40.000.000	-	-	2017	
	cs	100.000.000	-	-		
Rimodulazione	cp	-	-	-		
	cs	-	-	-		
Legge di Stabilità	cp	100.000.000	-	-		
	cs	100.000.000	-	-		
LEGGE DI STABILITÀ N. 190 DEL 2014						
ART. 1 COMMA 214: FONDO PER L'INVESTIMENTO DEL SETTORE LATTIERO CASEARIO (Set. 21) INTERVENTI IN AGRICOLTURA (1.2 - CAP. 7100)						
Legislazione vigente	cp	38.000.000	-	-	2017	
	cs	38.000.000	-	-		
Riduzione	cp	-23.000.000	-	-		
	cs	-23.000.000	-	-		
Rifinanziamento	cp	-	-	-		
	cs	-	-	-		
Rimodulazione	cp	-	-	-		
	cs	-	-	-		
Legge di Stabilità	cp	15.000.000	-	-		
	cs	15.000.000	-	-		




segue: TABELLA E

ESTREMI ED OGGETTO DEI PROVVEDIMENTI RAGGRUPPATI PER MISSIONE, PROGRAMMA ED AMMINISTRAZIONE	2016	2017	2018	2019 E SUCCESSIVI	ANNO TER.	LIM. IMP.
<i>Politiche competitive, della qualità agroalimentare, della pesca, dell'ippica e mezzi tecnici di produzione</i>						
POLITICHE AGRICOLE ALIMENTARI E FORESTALI						
DECRETO LEGGE N. 51 DEL 2015						
ART. 4 COMMA 1: DISPOSIZIONI URGENTI PER IL RECUPERO DEL POTENZIALE PRODUTTIVO E COMPETITIVO DEL SETTORE OLIVICOLO-OLEARIO						
(Set. 21) INTERVENTI IN AGRICOLTURA						
(1.5 - CAP. 7110)						
Legislazione vigente	14.000.000	14.000.000	-	-	2017	
Riduzione	CS 14.000.000	14.000.000	-	-		
Rifinanziamento	CP -	-	-	-		
Rimodulazione	CS -	-	-	-		
Legge di Stabilità	CP 14.000.000	14.000.000	-	-		
	CS 14.000.000	14.000.000	-	-		
ART. 5 COMMA 3/bis: DISPOSIZIONI URGENTI PER IL RECUPERO DEL POTENZIALE PRODUTTIVO E COMPETITIVO DEL SETTORE OLIVICOLO-OLEARIO						
(Set. 21) INTERVENTI IN AGRICOLTURA						
(1.5 - CAP. 7350)						
Legislazione vigente	2.000.000	-	-	-	2016	
Riduzione	CS 2.000.000	-	-	-		
Rifinanziamento	CP -	-	-	-		
Rimodulazione	CS -	-	-	-		
Legge di Stabilità	CP -	-	-	-		
	CS 2.000.000	-	-	-		
	CS 2.000.000	-	-	-		




segue: TABELLA E

ESTREMI ED OGGETTO DEI PROVVEDIMENTI RAGGRUPPATI PER MISSIONE, PROGRAMMA ED AMMINISTRAZIONE	2016		2017		2018		2019 E SUCCESSIVI		ANNO TER.	LIM. IMP.
	cp	cs	cp	cs	cp	cs	cp	cs		
TOTALE MISSIONE	141.000.000	141.000.000	102.000.000	102.000.000	4.000.000	4.000.000	104.400.000	104.400.000		
Competitività e sviluppo delle imprese										
<i>Promozione e attuazione di politiche di sviluppo, competitività e innovazione, di responsabilità sociale d'impresa e movimento cooperativo</i>										
SVILUPPO ECONOMICO										
LEGGI N. 808 DEL 1985										
ART. 3 COMMA 1 PUNTO A: INTERVENTI PER LO SVILUPPO E L'ACCRESIMENTO DI COMPETITIVITÀ DELLE INDUSTRIE OPERANTI NEL SETTORE AERONAUTICO										
(Sett. 2) INTERVENTI A FAVORE DELLE IMPRESE INDUSTRIALI (1.1 - CAP. 7421/P)										
Legislazione vigente	50.000.000	50.000.000	50.000.000	50.000.000	50.000.000	50.000.000	490.000.000	490.000.000	2028	3
Riduzione	cp	cs	cp	cs	cp	cs	-	-		
Rifinanziamento	cp	cs	cp	cs	cp	cs	25.000.000	25.000.000	2032	
Rimodulazione	cp	cs	cp	cs	cp	cs	700.000.000	700.000.000		
Legge di Stabilità	cp	cs	cp	cs	cp	cs	75.000.000	75.000.000		
	50.000.000	50.000.000	50.000.000	50.000.000	75.000.000	75.000.000	1.190.000.000	1.190.000.000		



segue: TABELLA E

ESTREMI ED OGGETTO DEI PROVVEDIMENTI RAGGRUPPATI PER MISSIONE, PROGRAMMA ED AMMINISTRAZIONE	2016	2017	2018	2019 E SUCCESSIVI	ANNO TER.	LIM. IMP.
DECRETO LEGGE N. 321 DEL 1996						3
ART. 5 COMMA 2 PUNTO A: SVILUPPO TECNOLOGICO NEL SETTORE AERONAUTICO (Set. 27) INTERVENTI DIVERSI (1.1 - CAP. 7420/P)					2027	
Legislazione vigente	40.000.000	40.000.000	40.000.000	360.000.000		
Riduzione	40.000.000	40.000.000	40.000.000	360.000.000		
Rifinanziamento	-	-	-	-		
Rimodulazione	-	-	-	-		
Legge di Stabilità	-	-	-	-		
	40.000.000	40.000.000	40.000.000	360.000.000		
	40.000.000	40.000.000	40.000.000	360.000.000		
ART. 5 COMMA 2 PUNTO B: SVILUPPO TECNOLOGICO NEL SETTORE AERONAUTICO (Set. 27) INTERVENTI DIVERSI (1.1 - CAP. 7420/P)					2020	
Legislazione vigente	80.000.000	60.000.000	140.000.000	240.000.000		
Riduzione	80.000.000	60.000.000	140.000.000	240.000.000		
Rifinanziamento	-	-	-	-		
Rimodulazione	-	-	-	-		
Legge di Stabilità	-	-25.000.000	-45.000.000	70.000.000		
	-	-25.000.000	-45.000.000	70.000.000		
	80.000.000	35.000.000	95.000.000	310.000.000		
	80.000.000	35.000.000	95.000.000	310.000.000		



segue: TABELLA E

	2016	2017	2018	2019 E SUCCESSIVI	ANNO TER.	LIM. IMP.
ESTREMI ED OGGETTO DEI PROVVEDIMENTI RAGGRUPPATI PER MISSIONE, PROGRAMMA ED AMMINISTRAZIONE						
ART. 5 COMMA 2 PUNTO C: SVILUPPO TECNOLOGICO NEL SETTORE AERONAUTICO (Sett. 27) INTERVENTI DIVERSI (1.1 - CAP. 7420/P)					2021	3
Legislazione vigente	cp 70.000.000 cs 70.000.000	155.000.000 155.000.000	135.000.000 135.000.000	200.000.000 200.000.000	2021	3
Riduzione	cp - cs -	- -	- -	- -		
Rifinanziamento	cp - cs -	- -	- -	- -		
Rimodulazione	cp -46.000.000 cs -46.000.000	-20.000.000 -20.000.000	- -	66.000.000 66.000.000		
Legge di Stabilità	cp 24.000.000 cs 24.000.000	135.000.000 135.000.000	135.000.000 135.000.000	266.000.000 266.000.000		
LEGGE FINANZIARIA N. 266 DEL 2005						
ART. 1 COMMA 95 PUNTO 3: CONTRIBUTO PER IL PROSEGUIMENTO DEL PROGRAMMA DI SVILUPPO PER L'ACQUISIZIONE DELLE UNITÀ NAVALI FREMM						
(Sett. 2) INTERVENTI A FAVORE DELLE IMPRESE INDUSTRIALI (1.1 - CAP. 7485)					2022	3
Legislazione vigente	cp 526.000.000 cs 526.000.000	470.000.000 470.000.000	98.000.000 98.000.000	331.000.000 331.000.000	2022	3
Riduzione	cp - cs -	- -	- -	- -		
Rifinanziamento	cp 100.000.000 cs 100.000.000	120.000.000 120.000.000	150.000.000 150.000.000	500.000.000 500.000.000	2025	
Rimodulazione	cp - cs -	- -	- -	- -		
Legge di Stabilità	cp 626.000.000 cs 626.000.000	590.000.000 590.000.000	248.000.000 248.000.000	831.000.000 831.000.000		




segue: TABELLA E

ESTREMI ED OGGETTO DEI PROVVEDIMENTI RAGGRUPPATI PER MISSIONE, PROGRAMMA ED AMMINISTRAZIONE	2016	2017	2018	2019 E SUCCESSIVI	ANNO TER.	LIM. IMP.
LEGGI FINANZIARIA N. 296 DEL 2006						
ART. 1 COMMA 883 PUNTO A: PROMOZIONE DELLA COMPETITIVITÀ NEI SETTORI INDUSTRIALI AD ALTA TECNOLOGIA						
(Set. 2) INTERVENTI A FAVORE DELLE IMPRESE INDUSTRIALI						
(1.1 - CAP. 7421/P)						
Legislazione vigente	41.430.000	38.570.000	38.570.000	115.710.000	2021	3
Riduzione	41.430.000	38.570.000	38.570.000	115.710.000		
Rifinanziamento	-	-	-	-		
Rimodulazione	-	-	-	-		
Legge di Stabilità	41.430.000	38.570.000	38.570.000	115.710.000		
CS	41.300.000	38.570.000	38.570.000	115.710.000		
ART. 1 COMMA 883 PUNTO B: PROMOZIONE DELLA COMPETITIVITÀ NEI SETTORI INDUSTRIALI AD ALTA TECNOLOGIA						
(Set. 2) INTERVENTI A FAVORE DELLE IMPRESE INDUSTRIALI						
(1.1 - CAP. 7421/P)						
Legislazione vigente	40.228.000	39.772.000	39.772.000	159.088.000	2022	3
Riduzione	40.228.000	39.772.000	39.772.000	159.088.000		
Rifinanziamento	-	-	-	-		
Rimodulazione	-	-	-	-		
Legge di Stabilità	40.228.000	39.772.000	39.772.000	159.088.000		
CS	40.228.000	39.772.000	39.772.000	159.088.000		




segue: TABELLA E

ESTREMI ED OGGETTO DEI PROVVEDIMENTI RAGGRUPPATI PER MISSIONE, PROGRAMMA ED AMMINISTRAZIONE	2016	2017	2018	2019 E SUCCESSIVI	ANNO TER.	LIM. IMP.
ART. 1 COMMA 883 PUNTO C: PROMOZIONE DELLA COMPETITIVITÀ NEI SETTORI INDUSTRIALI AD ALTA TECNOLOGIA (Set. 2) INTERVENTI A FAVORE DELLE IMPRESE INDUSTRIALI (1.1 - CAP. 7421/P)	cp	39.022.000	39.022.000	195.110.000	2023	3
	cs	40.978.000	39.022.000	39.022.000	195.110.000	
	cp	40.978.000	39.022.000	39.022.000	195.110.000	
	cs	-	-	-	-	
	cp	-	-	-	-	
	cs	-	-	-	-	
	cp	-	-	-	-	
	cs	-	-	-	-	
	cp	40.978.000	39.022.000	39.022.000	195.110.000	
	cs	40.978.000	39.022.000	39.022.000	195.110.000	
ART. 1 COMMA 884 PUNTO A: PROMOZIONE DELLA COMPETITIVITÀ NEI SETTORI INDUSTRIALI AD ALTA TECNOLOGIA (Set. 2) INTERVENTI A FAVORE DELLE IMPRESE INDUSTRIALI (1.1 - CAP. 7421/P)	cp	876.000	876.000	876.000	2021	3
	cs	876.000	876.000	876.000	2.628.000	
	cp	-	-	-	-	
	cs	-	-	-	-	
	cp	-	-	-	-	
	cs	-	-	-	-	
	cp	-	-	-	-	
	cs	-	-	-	-	
	cp	876.000	876.000	876.000	2.628.000	
	cs	876.000	876.000	876.000	2.628.000	




segue: TABELLA E

	2016	2017	2018	2019 E SUCCESSIVI	ANNO TER.	LIM. IMP.
ESTREMI ED OGGETTO DEI PROVVEDIMENTI RAGGRUPPATI PER MISSIONE, PROGRAMMA ED AMMINISTRAZIONE						
ART. 1 COMMA 884 PUNTO B: PROMOZIONE DELLA COMPETITIVITÀ NEI SETTORI INDUSTRIALI AD ALTA TECNOLOGIA						
(Sel. 2) INTERVENTI A FAVORE DELLE IMPRESE INDUSTRIALI (1.1 - CAP. 7421/P)					2022	3
Legislazione vigente	11.233.000	11.233.000	11.233.000	44.932.000		
Riduzione	11.233.000	11.233.000	11.233.000	44.932.000		
Rifinanziamento	-	-	-	-		
Rimodulazione	-	-	-	-		
Legge di Stabilità	-	-	-	-		
	11.233.000	11.233.000	11.233.000	44.932.000		
	11.233.000	11.233.000	11.233.000	44.932.000		
LEGGI FINANZIARIE N. 244 DEL 2007						
ART. 2 COMMA 179 PUNTO A: PROGRAMMI EUROPEI AERONAUTICI						
(Sel. 2) INTERVENTI A FAVORE DELLE IMPRESE INDUSTRIALI (1.1 - CAP. 7421/P)					2022	3
Legislazione vigente	20.000.000	20.000.000	20.000.000	80.000.000		
Riduzione	20.000.000	20.000.000	20.000.000	80.000.000		
Rifinanziamento	-	-	-	-		
Rimodulazione	-	-	-	-		
Legge di Stabilità	-	-	-	-		
	20.000.000	20.000.000	20.000.000	80.000.000		
	20.000.000	20.000.000	20.000.000	80.000.000		




segue: TABELLA E

ESTREMI ED OGGETTO DEI PROVVEDIMENTI RAGGRUPPATI PER MISSIONE, PROGRAMMA ED AMMINISTRAZIONE	2016	2017	2018	2019 E SUCCESSIVI	ANNO TER.	LIM. IMP.
ART. 2 COMMA 179 PUNTO B: PROGRAMMI EUROPEI AERONAUTICI (Set. 2) INTERVENTI A FAVORE DELLE IMPRESE INDUSTRIALI (1.1 - CAP. 7421/P)					2023	3
Legislazione vigente	cp 25.000.000	25.000.000	25.000.000	125.000.000		
	cs 25.000.000	25.000.000	25.000.000	125.000.000		
Riduzione	cp -	-	-	-		
	cs -	-	-	-		
Rifinanziamento	cp -	-	-	-		
	cs -	-	-	-		
Rimodulazione	cp -	-	-	-		
	cs -	-	-	-		
Legge di Stabilità	cp 25.000.000	25.000.000	25.000.000	125.000.000		
	cs 25.000.000	25.000.000	25.000.000	125.000.000		
ART. 2 COMMA 179 PUNTO C: PROGRAMMI EUROPEI AERONAUTICI (Set. 2) INTERVENTI A FAVORE DELLE IMPRESE INDUSTRIALI (1.1 - CAP. 7421/P)					2024	3
Legislazione vigente	cp 25.000.000	25.000.000	25.000.000	150.000.000		
	cs 25.000.000	25.000.000	25.000.000	150.000.000		
Riduzione	cp -	-	-	-		
	cs -	-	-	-		
Rifinanziamento	cp -	-	-	-		
	cs -	-	-	-		
Rimodulazione	cp -	-	-	-		
	cs -	-	-	-		
Legge di Stabilità	cp 25.000.000	25.000.000	25.000.000	150.000.000		
	cs 25.000.000	25.000.000	25.000.000	150.000.000		




segue: TABELLA E

ESTREMI ED OGGETTO DEI PROVVEDIMENTI RAGGRUPPATI PER MISSIONE, PROGRAMMA ED AMMINISTRAZIONE	2016	2017	2018	2019 E SUCCESSIVI	ANNO TER.	LIM. IMP.
ART. 2 COMMA 180: INTERVENTI SETTORE AERONAUTICO (Set. 2) INTERVENTI A FAVORE DELLE IMPRESE INDUSTRIALI (1.1 - CAP. 7421/P)						3
Legislazione vigente	cp 757.000.000	717.000.000	500.000.000	1.572.000.000	2021	
Riduzione	cs 757.000.000	717.000.000	500.000.000	1.572.000.000		
Rifinanziamento	cp 280.000.000	280.000.000	280.000.000	800.000.000	2021	
Rimodulazione	cs 280.000.000	280.000.000	280.000.000	800.000.000		
Legge di Stabilità	cp 1.037.000.000	997.000.000	780.000.000	2.372.000.000		
	cs 1.037.000.000	997.000.000	780.000.000	2.372.000.000		
LEGGI DI STABILITÀ N. 220 DEL 2010						
ART. 1 COMMA 57: INTERVENTI A SOSTEGNO DELLA RICERCA AEROSPAZIALE ED ELETTRONICA (Set. 2) INTERVENTI A FAVORE DELLE IMPRESE INDUSTRIALI (1.1 - CAP. 7421/P)						3
Legislazione vigente	cp 35.501.000	29.221.000	29.221.000	126.653.000	2023	
Riduzione	cs 35.501.000	29.221.000	29.221.000	126.653.000		
Rifinanziamento	cp -	-	-	-		
Rimodulazione	cs -	-	-	-		
Legge di Stabilità	cp 35.501.000	29.221.000	29.221.000	126.653.000		
	cs 35.501.000	29.221.000	29.221.000	126.653.000		



segue: TABELLA E

ESTREMI ED OGGETTO DEI PROVVEDIMENTI RAGGRUPPATI PER MISSIONE, PROGRAMMA ED AMMINISTRAZIONE	2016	2017	2018	2019 E SUCCESSIVI	ANNO TER.	LIM. IMP.
<p>DECRETO LEGGE N. 215 DEL 2011</p> <p>ART. 5 COMMA 4: FINANZIAMENTO DELLO SVILUPPO TECNOLOGICO NEL SETTORE AERONAUTICO (SeL 2) INTERVENTI A FAVORE DELLE IMPRESE INDUSTRIALI (1.1 - CAP. 7420/P)</p>					2018	
Legislazione vigente	cp 25.000.000	125.000.000	125.000.000	-	-	
Riduzione	cs 25.000.000	125.000.000	125.000.000	-	-	
Rifinanziamento	cp -	-	-	-	-	
Rimodulazione	cs -	-	-	-	-	
Legge di Stabilità	cp -	-	-	-	-	
Legge di Stabilità	cs 25.000.000	125.000.000	125.000.000	-	-	
Legge di Stabilità	cs 25.000.000	125.000.000	125.000.000	-	-	
<p>LEGGI DI STABILITÀ N. 147 DEL 2013</p> <p>ART. 1 COMMA 38 PUNTO A: CONTRIBUTI VENTENNALI PER IL FINANZIAMENTO DEI PROGRAMMI DI RICERCA E SVILUPPO DI CUI ALL'ART. 3 DELLA LEGGE 24/12/85, N. 808 - CONTRIBUTO 1 (SeL 2) INTERVENTI A FAVORE DELLE IMPRESE INDUSTRIALI (1.1 - CAP. 7421/P)</p>						
Legislazione vigente	cp 40.000.000	40.000.000	40.000.000	410.000.000	2029	3
Riduzione	cs 40.000.000	40.000.000	40.000.000	410.000.000	-	
Rifinanziamento	cp -	-	-	-	-	
Rimodulazione	cs -	-	-	-	-	
Legge di Stabilità	cp 40.000.000	40.000.000	40.000.000	410.000.000	-	
Legge di Stabilità	cs 40.000.000	40.000.000	40.000.000	410.000.000	-	




segue: TABELLA E

	2016	2017	2018	2019 E SUCCESSIVI	ANNO TER.	LIM. IMP.
ESTREMI ED OGGETTO DEI PROVVEDIMENTI RAGGRUPPATI PER MISSIONE, PROGRAMMA ED AMMINISTRAZIONE						
ART. 1 COMMA 38 PUNTO B: CONTRIBUTI VENTENNALI PER IL FINANZIAMENTO DEI PROGRAMMI DI RICERCA E SVILUPPO DI CUI ALL'ART. 3 DELLA LEGGE 24/12/1985, N. 808 - CONTRIBUTO 2 (SeL. 2) INTERVENTI A FAVORE DELLE IMPRESE INDUSTRIALI (1.1 - CAP. 7421/P)						3
Legislazione vigente	13.000.000 13.000.000	13.000.000 13.000.000	13.000.000 13.000.000	148.000.000 148.000.000	2029	
Riduzione	-	-	-	-		
Rifinanziamento	-	-	-	-		
Rimodulazione	-	-	-	-		
Legge di Stabilità	13.000.000 13.000.000	13.000.000 13.000.000	13.000.000 13.000.000	148.000.000 148.000.000		
Incentivazione del sistema produttivo SVILUPPO ECONOMICO DECRETO LEGGE N. 201 DEL 2011 ART. 3 COMMA 4: DOTAZIONE/INCREMENTO FONDO DI GARANZIA PER LE PICCOLE E MEDIE IMPRESE (SeL. 2) INTERVENTI A FAVORE DELLE IMPRESE INDUSTRIALI (1.3 - CAP. 7342)						
Legislazione vigente	704.124.207 704.124.207	-	-	-	2016	
Riduzione	-	-	-	-		
Rifinanziamento	-	-	-	-		
Rimodulazione	-	-	-	-		
Legge di Stabilità	704.124.207 704.124.207	-	-	-		



segue: TABELLA E

	2016	2017	2018	2019 E SUCCESSIVI	ANNO TER.	LIM. IMP.
ESTREMI ED OGGETTO DEI PROVVEDIMENTI RAGGRUPPATI PER MISSIONE, PROGRAMMA ED AMMINISTRAZIONE						
DECRETO LEGGE N. 69 DEL 2013						
ART. 2 COMMA 1: CONTRIBUTI PER IL FINANZIAMENTO A TASSO AGEVOLATO PER L'ACQUISTO DI MACCHINARI IMPIANTI E ATTREZZATURE AD USO PRODUTTIVO A FAVORE DELLE PMI						
(Set. 27) INTERVENTI DIVERSI (1.3 - CAP. 7489)						
Legislazione vigente	61.795.662	76.708.029	76.708.029	130.193.302	2021	3
Riduzione	61.795.662	76.708.029	76.708.029	130.193.302		
Rifinanziamento	-	-	-	-		
Rimodulazione	-	-	-	-		
Legge di Stabilità	-	-	-	-		
Legge di Stabilità	61.795.662	76.708.029	76.708.029	130.193.302		
Legge di Stabilità	61.795.662	76.708.029	76.708.029	130.193.302		
LEGGE DI STABILITÀ N. 147 DEL 2013						
ART. 1 COMMA 25: AGEVOLAZIONI PER CONTRATTI DI SVILUPPO NEL SETTORE INDUSTRIALE E TURISTICO DI CUI ALL'ART. 43 DL 112/2008						
(Set. 2) INTERVENTI A FAVORE DELLE IMPRESE INDUSTRIALI (1.3 - CAP. 7343)						
Legislazione vigente	94.970.853	-	-	-	2016	
Riduzione	94.970.853	-	-	-		
Rifinanziamento	-	-	-	-		
Rimodulazione	-	-	-	-		
Legge di Stabilità	-	-	-	-		
Legge di Stabilità	94.970.853	-	-	-		
Legge di Stabilità	94.970.853	-	-	-		



segue: TABELLA E

ESTREMI ED OGGETTO DEI PROVVEDIMENTI RAGGRUPPATI PER MISSIONE, PROGRAMMA ED AMMINISTRAZIONE	2016	2017	2018	2019 E SUCCESSIVI	ANNO TER.	LIM. IMP.
DECRETO LEGGE N. 66 del 2014 ART. 22/BIS COMMA 1: RISORSE DESTINATE ALLE ZONE FRANCHE URBANE (Set. 2) INTERVENTI A FAVORE DELLE IMPRESE INDUSTRIALI (1.3 - CAP. 7350)					2016	
Legislazione vigente	cp 55.000.000	-	-	-		
	cs 55.000.000	-	-	-		
Riduzione	cp -20.000.000	-	-	-		
	cs -20.000.000	-	-	-		
Rifinanziamento	cp -	-	-	-		
	cs -	-	-	-		
Rimodulazione	cp -	-	-	-		
	cs -	-	-	-		
Legge di Stabilità	cp 35.000.000	-	-	-		
	cs 35.000.000	-	-	-		
<i>Incentivi alle imprese per interventi di sostegno</i> ECONOMIA E FINANZE						
LEGGE FINANZIARIA N. 244 DEL 2007						
ART. 2 COMMA 373: CANCELLAZIONE DEBITO PAESI POVERI (Set. 27) INTERVENTI DIVERSI (8.2 - CAP. 7182)						
Legislazione vigente	cp 50.000.000	50.000.000	50.000.000	1.534.000.000	2049	3
	cs 50.000.000	50.000.000	50.000.000	1.534.000.000		
Riduzione	cp -	-	-	-		
	cs -	-	-	-		
Rifinanziamento	cp -	-	-	-		
	cs -	-	-	-		
Rimodulazione	cp -	-	-	-		
	cs -	-	-	-		
Legge di Stabilità	cp 50.000.000	50.000.000	50.000.000	1.534.000.000		
	cs 50.000.000	50.000.000	50.000.000	1.534.000.000		




segue: TABELLA E

	2016	2017	2018	2019 E SUCCESSIVI	ANNO TER.	LIM. IMP.
ESTREMI ED OGGETTO DEI PROVVEDIMENTI RAGGRUPPATI PER MISSIONE, PROGRAMMA ED AMMINISTRAZIONE						
DECRETO LEGGE N. 3 DEL 2015						
ART. 7/BIS: INCREMENTO DELL'AMMONTARE DELLE GARANZIE DELLO STATO (SeL. 27) INTERVENTI DIVERSI (8.2 - CAP. 7407)						
Legislazione vigente	cp 21.000.000	-	-	-	2016	
Riduzione	cs 21.000.000	-	-	-		
Rifinanziamento	cp -	-	-	-		
Rimodulazione	cs -	-	-	-		
Legge di Stabilità	cp -	-	-	-		
	cs 21.000.000	-	-	-		
	cs 21.000.000	-	-	-		
Interventi di sostegno tramite il sistema della fiscalità						
ECONOMIA E FINANZE						
DECRETO LEGGE N. 95 DEL 2012						
ART. 3/BIS COMMA 6: CREDITO IMPOSTA SISMA EMILIA (SeL. 3) INTERVENTI PER CALAMITA' NATURALI (8.3 - CAP. 7810)						
Legislazione vigente	cp 431.200.117	431.200.117	431.200.117	431.200.117	2025	
Riduzione	cs 431.200.117	431.200.117	431.200.117	431.200.117		
Rifinanziamento	cp -	-	-	-		
Rimodulazione	cs -	-	-	-		
Legge di Stabilità	cp -	-	-	-		
	cp 431.200.117	431.200.117	431.200.117	431.200.117		
	cs 431.200.117	431.200.117	431.200.117	431.200.117		
	cp -	-	-	-		
	cs -	-	-	-		
	cp -	-	-	-		
	cs -	-	-	-		
	cp 431.200.117	431.200.117	431.200.117	431.200.117		
	cs 431.200.117	431.200.117	431.200.117	431.200.117		
	cp 3.573.336.839	2.811.602.146	2.337.602.146	11.568.715.121		
	cs 3.573.336.839	2.811.602.146	2.337.602.146	11.568.715.121		
TOTALE MISSIONE						




segue: TABELLA E

ESTREMI ED OGGETTO DEI PROVVEDIMENTI RAGGRUPPATI PER MISSIONE, PROGRAMMA ED AMMINISTRAZIONE	2016	2017	2018	2019 E SUCCESSIVI	ANNO TER.	LIM. IMP.
Diritto alla mobilità e sviluppo dei sistemi di trasporto						
<i>Autotrasporto ed intermodalità</i>						
INFRASTRUTTURE E TRASPORTI						
LEGGE DI STABILITÀ N. 147 DEL 2013						
ART. 1 COMMA 90: CONTRIBUTO PER IL COMPLETAMENTO DELLA RETE IMMATERIALE DEGLI INTERPORTI						
(Set. 11) INTERVENTI NEL SETTORE DEI TRASPORTI						
(2.4 - CAP. 7305)						
Legislazione vigente	cp 2.849.126	-	-	-	2016	3
	cs 2.849.126	-	-	-		
Riduzione	cp -	-	-	-		
	cs -	-	-	-		
Rifinanziamento	cp -	-	-	-		
	cs -	-	-	-		
Rimodulazione	cp -	-	-	-		
	cs -	-	-	-		
Legge di Stabilità	cp 2.849.126	-	-	-		
	cs 2.849.126	-	-	-		




segue: TABELLA E

ESTREMI ED OGGETTO DEI PROVVEDIMENTI RAGGRUPPATI PER MISSIONE, PROGRAMMA ED AMMINISTRAZIONE	2016	2017	2018	2019 E SUCCESSIVI	ANNO TER.	LIM. IMP.
<i>Sistemi ferroviari, sviluppo e sicurezza del trasporto ferroviario</i>						
INFRASTRUTTURE E TRASPORTI						
DECRETO LEGGE N. 98 DEL 2011						
ART. 32 COMMA 1 PUNTO 3: RFI - AV/AC MILANO-VERONA: TRATTA TREVIGLIO BRESCIA - SECONDO LOTTO						
(Set. 11) INTERVENTI NEL SETTORE DEI TRASPORTI (2.5 - CAP. 7515)						
Legislazione vigente	cp 185.110.097	-	-	-	2016	3
Riduzione	cs 333.983.445	-	-	-		
Rifinanziamento	cp -	-	-	-		
Rimodulazione	cp -	-	-	-		
Legge di Stabilità	cp 185.110.097	-	-	-		
	cs 333.983.445	-	-	-		
ART. 32 COMMA 1 PUNTO 4: ASSEGNAZIONE DI RISORSE A FAVORE DI RFI PER LA LINEA AV/AC MILANO GENOVA: TERZO VALICO DEI GIOVI						
(Set. 11) INTERVENTI NEL SETTORE DEI TRASPORTI (2.5 - CAP. 7518/P)						
Legislazione vigente	cp 138.289.000	100.000.000	100.000.000	100.000.000	2019	3
Riduzione	cs 126.292.000	100.000.000	100.000.000	100.000.000		
Rifinanziamento	cp -	-	-	-		
Rimodulazione	cp -	-	-	-		
Legge di Stabilità	cp 138.289.000	100.000.000	100.000.000	100.000.000		
	cs 126.292.000	100.000.000	100.000.000	100.000.000		



SEGLUE: TABELLA E

ESTREMI ED OGGETTO DEI PROVVEDIMENTI RAGGRUPPATI PER MISSIONE, PROGRAMMA ED AMMINISTRAZIONE	2016	2017	2018	2019 E SUCCESSIVI	ANNO TER.	LIM. IMP.
LEGGI DI STABILITÀ N. 228 DEL 2012						
ART. 1 COMMA 208: NUOVA LINEA FERROVIARIA TORINO-LIONE						
(Sett. 11) INTERVENTI NEL SETTORE DEI TRASPORTI						
(2.5 - CAP. 7532)						
Legislazione vigente	cp 140.540.000	102.540.000	293.540.000	1.678.940.000	2029	3
Riduzione	cs 140.540.000	102.540.000	293.540.000	1.678.940.000		
Rifinanziamento	cp -	-	-	-		
Rimodulazione	cs -	-	-	-		
Legge di Stabilità	cp -20.000.000	-	-	-20.000.000	2029	
	cs -20.000.000	-	-	-20.000.000		
	cp 120.540.000	102.540.000	293.540.000	1.698.940.000		
	cs 120.540.000	102.540.000	293.540.000	1.698.940.000		
DECRETO LEGGE N. 69 DEL 2013						
ART. 18 COMMA 2 PUNTO 5: SOMME DA ASSEGNARE A REI PER IL MIGLIORAMENTO DELLA RETE FERROVIARIA						
(Sett. 11) INTERVENTI NEL SETTORE DEI TRASPORTI						
(2.5 - CAP. 7540)						
Legislazione vigente	cp 60.311.843	-	-	-	2016	3
Riduzione	cs 169.000.000	-	-	-		
Rifinanziamento	cp -	-	-	-		
Rimodulazione	cs -	-	-	-		
Legge di Stabilità	cp 60.311.843	-	-	-		
	cs 169.000.000	-	-	-		



segue: TABELLA E

	2016	2017	2018	2019 E SUCCESSIVI	ANNO TER.	LIM. IMP.
ESTREMI ED OGGETTO DEI PROVVEDIMENTI RAGGRUPPATI PER MISSIONE, PROGRAMMA ED AMMINISTRAZIONE						
DECRETO LEGGE N. 133 DEL 2014						
ART. 3 COMMA 2 PUNTO A/quarter: INTERVENTI DI SOPPRESSIONE E AUTOMAZIONE DI PASSAGGI A LIVELLO SULLA RETE FERROVIARIA CORRIDOIO FERROVIARIO ADRIATICO BOLOGNA-LECCE (Set. 27) INTERVENTI DIVERSI (2.5 - CAP. 7549)						
Legislazione vigente	15.000.000 cp	15.000.000 15.000.000	15.000.000 15.000.000	15.000.000 15.000.000	2019	3
Riduzione	- cs	- -	- -	- -		
Rifinanziamento	- cp	- -	- -	- -		
Rimodulazione	- cs	- -	- -	- -		
Legge di Stabilità	15.000.000 cp	15.000.000 15.000.000	15.000.000 15.000.000	15.000.000 15.000.000		
ART. 3 COMMA 2 PUNTO B/ter: MESSA IN SICUREZZA DELL'ASSE FERROVIARIO CUNEO-VENTIMIGLIA (Set. 11) INTERVENTI NEL SETTORE DEI TRASPORTI (2.5 - CAP. 7550)						
Legislazione vigente	4.000.000 cp	25.000.000 25.000.000	- -	- -	2017	3
Riduzione	- cs	- -	- -	- -		
Rifinanziamento	- cp	- -	- -	- -		
Rimodulazione	- cs	- -	- -	- -		
Legge di Stabilità	4.000.000 cp	25.000.000 25.000.000	- -	- -		



segue: TABELLA E

ESTREMI ED OGGETTO DEI PROVVEDIMENTI RAGGRUPPATI PER MISSIONE, PROGRAMMA ED AMMINISTRAZIONE	2016	2017	2018	2019 E SUCCESSIVI	ANNO TER.	LIM. IMP.
ART. 3 COMMA 2 PUNTO B/QUINQUAGES: SOMME DA ASSEGNARE A RFI PER LA LINEA AV/AC MILANO-GENOVA: TERZO VALICO DEI GIOVI (Set. 11) INTERVENTI NEL SETTORE DEI TRASPORTI (2.5 - CAP. 7518/P)					2018	3
Legislazione vigente	-	150.000.000	20.000.000	-		
Riduzione	-	150.000.000	20.000.000	-		
Rifinanziamento	-	-	-	-		
Rimodulazione	-	-	-	-		
Legge di Stabilità	-	-20.000.000	-	20.000.000	2019	
	-	-20.000.000	-	20.000.000		
	-	130.000.000	20.000.000	20.000.000		
	-	130.000.000	20.000.000	20.000.000		
LEGGI DI STABILITÀ N. 190 DEL 2014						
ART. 1 COMMA 240: TRATTA ANDORA - FINALE LIGURE (Set. 11) INTERVENTI NEL SETTORE DEI TRASPORTI (2.5 - CAP. 7563)					2030	3
Legislazione vigente	15.000.000	15.000.000	15.000.000	180.000.000		
Riduzione	15.000.000	15.000.000	15.000.000	180.000.000		
Rifinanziamento	-	-	-	-		
Rimodulazione	-	-	-	-		
Legge di Stabilità	-	-	-	-		
	15.000.000	15.000.000	15.000.000	180.000.000		
	15.000.000	15.000.000	15.000.000	180.000.000		




segue: TABELLA E

	2016	2017	2018	2019 E SUCCESSIVI	ANNO TER.	LIM. IMP.
ESTREMI ED OGGETTO DEI PROVVEDIMENTI RAGGRUPPATI PER MISSIONE, PROGRAMMA ED AMMINISTRAZIONE						
<i>Sviluppo e sicurezza della mobilità locale</i>						
INFRASTRUTTURE E TRASPORTI						
DECRETO LEGGE N. 98 DEL 2011						
ART. 32 COMMA 1 PUNTO 8: REALIZZAZIONE METROPOLITANA LEGGERA AUTOMATICA METROBUS DI BRESCIA. 1° LOTTO FUNZIONALE PREALPINO - S. EUFFEMIA. ULTERIORI OPERE DI COMPLETAMENTO 1° E 2° TRANCHE						
(Set. 11) INTERVENTI NEL SETTORE DEI TRASPORTI (2.7 - CAP. 7422)						
Legislazione vigente	cp 26.537.744	-	-	-	2016	3
Riduzione	cs 26.537.744	-	-	-		
Rifinanziamento	cp -	-	-	-		
Rimodulazione	cs -	-	-	-		
Legge di Stabilità	cp -	-	-	-		
	cs 26.537.744	-	-	-		
	cs 26.537.744	-	-	-		
DECRETO-LEGGE N. 69 DEL 2013						
ART. 18 COMMA 3 PUNTO 1: METROPOLITANA DI NAPOLI - LINEA 1, TRATTA CENTRO DIREZIONALE - CAPODICHINO						
(Set. 11) INTERVENTI NEL SETTORE DEI TRASPORTI (2.7 - CAP. 7421)						
Legislazione vigente	cp 40.000.000	33.100.000	10.000.000	-	2018	3
Riduzione	cs 40.000.000	33.100.000	10.000.000	-		
Rifinanziamento	cp -	-	-	-		
Rimodulazione	cs -	-	-	-		
Legge di Stabilità	cp -	-	-	-		
	cs 40.000.000	33.100.000	10.000.000	-		
	cs 40.000.000	33.100.000	10.000.000	-		



segue: TABELLA E

ESTREMI ED OGGETTO DEI PROVVEDIMENTI RAGGRUPPATI PER MISSIONE, PROGRAMMA ED AMMINISTRAZIONE	2016	2017	2018	2019 E SUCCESSIVI	ANNO TER.	LIM. IMP.
DECRETO LEGGE N. 145 DEL 2013 ART. 13 COMMA 1 PUNTO C: LINEA M4 METROPOLITANA DI MILANO (Set. 11) INTERVENTI NEL SETTORE DEI TRASPORTI (2.7 - CAP. 7418)					2018	3
Legislazione vigente	cp 9.700.000	17.000.000	9.000.000	-		
Riduzione	cs 9.700.000	17.000.000	9.000.000	-		
Rifinanziamento	cp -	-	-	-		
Rimodulazione	cs -	-	-	-		
Legge di Stabilità	cp -	-	-	-		
	cs 9.700.000	17.000.000	9.000.000	-		
	cs 9.700.000	17.000.000	9.000.000	-		
LEGGE DI STABILITÀ N. 147 DEL 2013 ART. 1 COMMA 83: SPESE PER MATERIALE ROTABILE SU GOMMA E FERROVIARIO NONCHÉ PER VAPORETTI E FERRY-BOAT (Set. 11) INTERVENTI NEL SETTORE DEI TRASPORTI (2.7 - CAP. 7251)					2019	3
Legislazione vigente	cp 125.000.000	50.000.000	50.000.000	50.000.000		
Riduzione	cs 125.000.000	50.000.000	50.000.000	50.000.000		
Rifinanziamento	cp -	-	-	-		
Rimodulazione	cs -	-	-	-		
Legge di Stabilità	cp -	-	-	-		
	cs 125.000.000	50.000.000	50.000.000	50.000.000		
	cs 125.000.000	50.000.000	50.000.000	50.000.000		




segue: TABELLA E

ESTREMI ED OGGETTO DEI PROVVEDIMENTI RAGGRUPPATI PER MISSIONE, PROGRAMMA ED AMMINISTRAZIONE	2016	2017	2018	2019 E SUCCESSIVI	ANNO TER.	LIM. IMP.	
DECRETO LEGGE N. 133 DEL 2014 ART. 3 COMMA 2 PUNTO A/quinquies: TRATTA COLOSSEO P.ZZA VENEZIA LINEA C ROMA (Set. 11) INTERVENTI NEL SETTORE DEI TRASPORTI (2.7 - CAP. 7426)	cp	90.000.000	55.000.000	-	2018	3	
	cs	10.000.000	55.000.000	-			
	cp	-	-	-	-		
	cs	-	-	-	-		
	cp	-	-	-	-		
	cs	-	-	-	-		
	cp	-	-	-	-		
	cs	-	-	-	-		
	cp	10.000.000	90.000.000	55.000.000	-		
	cs	10.000.000	90.000.000	55.000.000	-		
	ART. 3 COMMA 2 PUNTO B/septies: COMPLETAMENTO DELLA LINEA 1 METROPOLITANA NAPOLI (Set. 11) INTERVENTI NEL SETTORE DEI TRASPORTI (2.7 - CAP. 7427)	cp	10.000.000	20.000.000	60.000.000	2018	3
		cs	10.000.000	20.000.000	60.000.000		
		cp	-	-	-	-	
		cs	-	-	-	-	
cp		-	-	-	-		
cs		-	-	-	-		
cp		-	-	-	-		
cs		-	-	-	-		
cp		10.000.000	20.000.000	60.000.000	-		
cs		10.000.000	20.000.000	60.000.000	-		
Legge di Stabilità		cp	10.000.000	20.000.000	60.000.000		
		cs	10.000.000	20.000.000	60.000.000		



segue: TABELLA E

	2016	2017	2018	2019 E SUCCESSIVI	ANNO TER.	LIM. IMP.
ESTREMI ED OGGETTO DEI PROVVEDIMENTI RAGGRUPPATI PER MISSIONE, PROGRAMMA ED AMMINISTRAZIONE						
ART. 3 COMMA 2 PUNTO C: METROPOLITANA DI TORINO (Sel. 11) INTERVENTI NEL SETTORE DEI TRASPORTI (2.7 - CAP. 7424)						
Legislazione vigente	cp 7.000.000	48.000.000	40.000.000	-	2018	3
Riduzione	cs 7.000.000	48.000.000	40.000.000	-		
Rifinanziamento	cp -	-	-	-		
	cs -	-	-	-		
	cp -	-	-	-		
	cs -	-	-	-		
Rimodulazione	cp 41.000.000	-41.000.000	-	-		
Legge di Stabilità	cs 41.000.000	-41.000.000	-	-		
	cp 48.000.000	7.000.000	40.000.000	-		
	cs 48.000.000	7.000.000	40.000.000	-		
LEGGI DI STABILITÀ N. 190 DEL 2014						
ART. 1 COMMA 228 PUNTO A: SOMME ASSEGNATE ALLE RETI METROPOLITANE IN COSTRUZIONE (Sel. 11) INTERVENTI NEL SETTORE DEI TRASPORTI (2.7 - CAP. 7423/P)						
Legislazione vigente	cp 12.500.000	12.500.000	12.500.000	150.000.000	2030	3
Riduzione	cs 12.500.000	12.500.000	12.500.000	150.000.000		
Rifinanziamento	cp -	-	-	-		
	cs -	-	-	-		
Rimodulazione	cp -	-	-	-		
	cs -	-	-	-		
Legge di Stabilità	cp 12.500.000	12.500.000	12.500.000	150.000.000		
	cs 12.500.000	12.500.000	12.500.000	150.000.000		




segue: TABELLA E

	2016	2017	2018	2019 E SUCCESSIVI	ANNO TER.	LIM. IMP.
ESTREMI ED OGGETTO DEI PROVVEDIMENTI RAGGRUPPATI PER MISSIONE, PROGRAMMA ED AMMINISTRAZIONE						
ART. 1 COMMA 228 PUNTO B: SOMME ASSEGNATE ALLE RETI METROPOLITANE IN COSTRUZIONE						3
(Set. 11) INTERVENTI NEL SETTORE DEI TRASPORTI (2.7 - CAP. 7423/P)						
Legislazione vigente	cp 7.500.000	72.000.000	20.000.000	40.000.000	2019	
Riduzione	cs 7.500.000	72.000.000	20.000.000	40.000.000		
Rifinanziamento	cp -	-	-	-		
Rimodulazione	cs -	-	-	-		
Legge di Stabilità	cp -	-	-	-		
	cs -	-	-	-		
	cp 7.500.000	72.000.000	20.000.000	40.000.000		
	cs 7.500.000	72.000.000	20.000.000	40.000.000		
<i>Sostegno allo sviluppo del trasporto</i>						
ECONOMIA E FINANZE						
LEGGE FINANZIARIA N. 266 DEL 2005						
ART. 1 COMMA 86: CONTRIBUTO IN CONTO IMPIANTI ALLE FERROVIE DELLO STATO S.P.A.						
(Set. 19) INTERVENTI NEL SETTORE DEI TRASPORTI (9.1 - CAP. 7122)						
Legislazione vigente	cp 325.588.410	431.488.197	1.345.000.000	2.590.000.000	2020	3
Riduzione	cs 325.588.410	431.488.197	1.345.000.000	2.590.000.000		
Rifinanziamento	cp -250.000.000	-	-	-		
Rimodulazione	cs -250.000.000	-	-	-		
Legge di Stabilità	cp -	200.000.000	600.000.000	7.500.000.000	2025	
	cs -	200.000.000	600.000.000	7.500.000.000		
	cp -41.000.000	41.000.000	-	-		
	cs -41.000.000	41.000.000	-	-		
	cp 34.588.410	672.488.197	1.945.000.000	10.090.000.000		
	cs 34.588.410	672.488.197	1.945.000.000	10.090.000.000		




segue: TABELLA E.

ESTREMI ED OGGETTO DEI PROVVEDIMENTI RAGGRUPPATI PER MISSIONE, PROGRAMMA ED AMMINISTRAZIONE	2016	2017	2018	2019 E SUCCESSIVI	ANNO TER.	LIM. IMP.	
LEGGE DI STABILITÀ N. 296 DEL 2006 ART. 1 COMMA 964: ALTA VELOCITÀ (Set. 11) INTERVENTI NEL SETTORE DEI TRASPORTI (9.1 - CAP. 7524/P)	cp	400.000.000	400.000.000	1.200.000.000	2021	3	
	cs	400.000.000	400.000.000	1.200.000.000			
	cp	-	-	-			
	cs	-	-	-			
	cp	-	-	-			
	cs	-	-	-			
	cp	-	-	-			
	cs	-	-	-			
	cp	400.000.000	400.000.000	400.000.000	1.200.000.000		
	cs	400.000.000	400.000.000	400.000.000	1.200.000.000		
ART. 1 COMMA 975: ALTA VELOCITÀ (Set. 11) INTERVENTI NEL SETTORE DEI TRASPORTI (9.1 - CAP. 7124/P)	cp	100.000.000	100.000.000	200.000.000	2020	3	
	cs	100.000.000	100.000.000	200.000.000			
	cp	-	-	-			
	cs	-	-	-			
	cp	-	-	-			
	cs	-	-	-			
	cp	-	-	-			
	cs	-	-	-			
	cp	100.000.000	100.000.000	100.000.000	200.000.000		
	cs	100.000.000	100.000.000	100.000.000	200.000.000		




segue: TABELLA E

		2016	2017	2018	2019 E SUCCESSIVI	ANNO TER.	LIM. IMP.
ESTREMI ED OGGETTO DEI PROVVEDIMENTI RAGGRUPPATI PER MISSIONE, PROGRAMMA ED AMMINISTRAZIONE							
ART. 1 COMMA 975 PUNTO 1: RETE TRADIZIONALE (Set. 11) INTERVENTI NEL SETTORE DEI TRASPORTI (9.1 - CAP. 7124/P)						2021	3
	Legislazione vigente	100.000.000	100.000.000	100.000.000	300.000.000		
	Riduzione	100.000.000	100.000.000	100.000.000	300.000.000		
	Rifinanziamento	-	-	-	-		
	Rimodulazione	-	-	-	-		
	Legge di Stabilità	-	-	-	-		
		100.000.000	100.000.000	100.000.000	300.000.000		
		100.000.000	100.000.000	100.000.000	300.000.000		
DECRETO LEGGE N. 98 DEL 2011							
ART. 32 COMMA 1: FONDO PER LE INFRASTRUTTURE FERROVIARIE E STRADALI (Set. 11) INTERVENTI NEL SETTORE DEI TRASPORTI (9.1 - CAP. 7372/P)						2020	
	Legislazione vigente	224.426.753	200.000.000	200.000.000	400.000.000		
	Riduzione	224.426.753	200.000.000	200.000.000	400.000.000		
	Rifinanziamento	-224.426.753	-200.000.000	-200.000.000	-400.000.000		
	Rimodulazione	-224.426.753	-200.000.000	-200.000.000	-400.000.000		
	Legge di Stabilità	-	-	-	-		
		224.426.753	200.000.000	200.000.000	400.000.000		
		224.426.753	200.000.000	200.000.000	400.000.000		
		-224.426.753	-200.000.000	-200.000.000	-400.000.000		
		-224.426.753	-200.000.000	-200.000.000	-400.000.000		
		-	-	-	-		
		-	-	-	-		
		-	-	-	-		
		-	-	-	-		



segue: TABELLA E

ESTREMI ED OGGETTO DEI PROVVEDIMENTI RAGGRUPPATI PER MISSIONE, PROGRAMMA ED AMMINISTRAZIONE	2016	2017	2018	2019 E SUCCESSIVI	ANNO TER.	LIM. IMP.
LEGGI DI STABILITÀ N. 228 DEL 2012 ART. 1 COMMA 176; CONTRATTI PROGRAMMA RFI (Set. 11) INTERVENTI NEL SETTORE DEI TRASPORTI (9.1 - CAP. 7122/P)					2018	
Legislazione vigente	cp 100.000.000 cs 100.000.000	200.000.000 200.000.000	200.000.000 200.000.000	- -	- -	
Riduzione	cp - cs -	- -	- -	- -	- -	
Rifinanziamento	cp - cs -	- -	200.000.000 200.000.000	- -	- -	
Rimodulazione	cp - cs -	- -	- -	- -	- -	
Legge di Stabilità	cp 100.000.000 cs 100.000.000	200.000.000 200.000.000	400.000.000 400.000.000	- -	- -	
DECRETO LEGGE N. 43 DEL 2013 ART. 7ter COMMA 2; INFRASTRUTTURE FS (Set. 11) INTERVENTI NEL SETTORE DEI TRASPORTI (9.1 - CAP. 7122/P)					2024	
Legislazione vigente	cp 120.000.000 cs 120.000.000	120.000.000 120.000.000	120.000.000 120.000.000	720.000.000 720.000.000	720.000.000 720.000.000	
Riduzione	cp -50.000.000 cs -50.000.000	- -	- -	- -	- -	
Rifinanziamento	cp - cs -	50.000.000 50.000.000	- -	- -	- -	
Rimodulazione	cp - cs -	- -	- -	- -	- -	
Legge di Stabilità	cp 70.000.000 cs 70.000.000	170.000.000 170.000.000	120.000.000 120.000.000	720.000.000 720.000.000	720.000.000 720.000.000	



segue: TABELLA E

	2016	2017	2018	2019 E SUCCESSIVI	ANNO TER.	LIM. IMP.
ESTREMI ED OGGETTO DEI PROVVEDIMENTI RAGGRUPPATI PER MISSIONE, PROGRAMMA ED AMMINISTRAZIONE						
LEGGE DI STABILITÀ N. 147 DEL 2013						
ART. 1 COMMA 68: ANAS						
(Set. 11) INTERVENTI NEL SETTORE DEI TRASPORTI						
(9.1 - CAP. 7372/P)						
Legislazione vigente	cp 50.000.000	143.000.000	200.000.000	-	2018	3
Riduzione	cs 50.000.000	143.000.000	200.000.000	-	2020	
Rifinanziamento	cp -1.160.000.000	-1.483.000.000	-1.550.000.000	-3.000.000.000	2020	
Rimodulazione	cs -1.160.000.000	-1.483.000.000	-1.550.000.000	-3.000.000.000	2020	
Legge di Stabilità	cp 1.200.000.000	1.300.000.000	1.300.000.000	3.000.000.000	2018	
	cs 1.200.000.000	1.300.000.000	1.300.000.000	3.000.000.000	2018	
	cp -90.000.000	40.000.000	50.000.000	-		
	cs -90.000.000	40.000.000	50.000.000	-		
	cp -	-	-	-		
	cs -	-	-	-		
ART. 1 COMMA 69: ANAS						
(Set. 11) INTERVENTI NEL SETTORE DEI TRASPORTI						
(9.1 - CAP. 7372/P)						
Legislazione vigente	cp 112.659.872	-	-	-	2016	3
Riduzione	cs 112.659.872	-	-	-		
Rifinanziamento	cp -112.659.872	-	-	-		
Rimodulazione	cs -112.659.872	-	-	-		
Legge di Stabilità	cp -	-	-	-		
	cs -	-	-	-		
	cp -	-	-	-		
	cs -	-	-	-		



segue: TABELLA E

		2016	2017	2018	2019 E SUCCESSIVI	ANNO TER.	LIM. IMP.
ESTREMI ED OGGETTO DEI PROVVEDIMENTI RAGGRUPPATI PER MISSIONE, PROGRAMMA ED AMMINISTRAZIONE							
ART. 1 COMMA 73: MANUTENZIONE FS (Set. 11) INTERVENTI NEL SETTORE DEI TRASPORTI (9.1 - CAP. 7122/P)						2020	
	Legislazione vigente	750.000.000	750.000.000	750.000.000	1.500.000.000		
	Riduzione	750.000.000	-	-	-		
	Rifinanziamento	-	-	-	-		
	Rimodulazione	-	-	-	-		
	Legge di Stabilità	-	-	-	-		
		750.000.000	750.000.000	750.000.000	1.500.000.000		
		750.000.000	750.000.000	750.000.000	1.500.000.000		
ART. 1 COMMA 74: REI (Set. 11) INTERVENTI NEL SETTORE DEI TRASPORTI (9.1 - CAP. 7122/P)							
	Legislazione vigente	50.000.000	-	-	-	2016	3
	Riduzione	50.000.000	-	-	-		
	Rifinanziamento	-	-	-	-		
	Rimodulazione	-	-	-	-		
	Legge di Stabilità	-	-	-	-		
		50.000.000	-	-	-		
		50.000.000	-	-	-		




segue: TABELLA E

ESTREMI ED OGGETTO DEI PROVVEDIMENTI RAGGRUPPATI PER MISSIONE, PROGRAMMA ED AMMINISTRAZIONE	2016	2017	2018	2019 E SUCCESSIVI	ANNO TER.	LIM. IMP.
ART. 1 COMMA 76: RFI						
(Set. 11) INTERVENTI NEL SETTORE DEI TRASPORTI						
(9.1 - CAP. 7122/P)						
Legislazione vigente	cp 120.000.000	320.000.000	320.000.000	3.920.000.000	2031	3
	cs 120.000.000	320.000.000	320.000.000	3.920.000.000		
Riduzione	cp -50.000.000	-	-	-		
	cs -50.000.000	-	-	-		
Rifinanziamento	cp -	-	-	-		
	cs -	-	-	-		
Rimodulazione	cp -	-	-	-		
	cs -	-	-	-		
Legge di Stabilità	cp 70.000.000	320.000.000	320.000.000	3.920.000.000		
	cs 70.000.000	320.000.000	320.000.000	3.920.000.000		
ART. 1 COMMA 80: RFI						
(Set. 11) INTERVENTI NEL SETTORE DEI TRASPORTI						
(9.1 - CAP. 7122/P)						
Legislazione vigente	cp 150.000.000	-	-	-	2016	3
	cs 150.000.000	-	-	-		
Riduzione	cp -50.000.000	-	-	-		
	cs -50.000.000	-	-	-		
Rifinanziamento	cp -	50.000.000	-	-		
	cs -	50.000.000	-	-		
Rimodulazione	cp -	-	-	-		
	cs -	-	-	-		
Legge di Stabilità	cp 100.000.000	50.000.000	-	-		
	cs 100.000.000	50.000.000	-	-		




segue: TABELLA E

	2016	2017	2018	2019 E SUCCESSIVI	ANNO TER.	LIM. IMP.
ESTREMI ED OGGETTO DEI PROVVEDIMENTI RAGGRUPPATI PER MISSIONE, PROGRAMMA ED AMMINISTRAZIONE						
<i>Sviluppo e sicurezza della navigazione e del trasporto marittimo e per vie d'acqua interne</i>						
INFRASTRUTTURE E TRASPORTI						
DECRETO LEGGE N. 98 DEL 2011						
ART. 32 COMMA 1 PUNTO 9: HUB PORTUALE DI RAVENNA						
(Set. 1) INFRASTRUTTURE PORTUALI E DELLE CAPTANERIE DI PORTO (2.6 - CAP. 7268)						
Legislazione vigente	48.940.000	-	-	-	2016	3
Riduzione	48.940.000	-	-	-		
Rifinanziamento	-	-	-	-		
Rimodulazione	-	-	-	-		
Legge di Stabilità	48.940.000	-	-	-		
	48.940.000	-	-	-		
LEGGI DI STABILITÀ N. 228 DEL 2012						
ART. 1 COMMA 186: REALIZZAZIONE PIATTAFORMA D'ALTURA DAVANTI AL PORTO DI VENEZIA						
(Set. 1) INFRASTRUTTURE PORTUALI E DELLE CAPTANERIE DI PORTO (2.6 - CAP. 7270)						
Legislazione vigente	10.000.000	30.000.000	55.000.000	-	2018	3
Riduzione	10.000.000	30.000.000	55.000.000	-		
Rifinanziamento	-7.107.836	-	-	-		
Rimodulazione	-7.107.836	-	-	-		
Legge di Stabilità	2.892.164	30.000.000	55.000.000	-		
	2.892.164	30.000.000	55.000.000	-		




segue: TABELLA E

ESTREMI ED OGGETTO DEI PROVVEDIMENTI RAGGRUPPATI PER MISSIONE, PROGRAMMA ED AMMINISTRAZIONE	2016		2017		2018		2019		ANNO TER.	LIM. IMP.
							2019 E SUCCESSIVI	2019		
LEGGI DI STABILITÀ N. 190 DEL 2014 ART. 1 COMMA 153: OPERE DI ACCESSO AGLI IMPIANTI PORTUALI (SeL 27) INTERVENTI DIVERSI (2.6 - CAP. 7275)										
	Legislazione vigente		100.000.000	100.000.000	100.000.000	100.000.000	100.000.000	100.000.000	2019	3
	Riduzione	cp	-	100.000.000	100.000.000	100.000.000	100.000.000	100.000.000		
	Rifinanziamento	cs	-	-	-	-	-	-		
	Rimodulazione	cs	-	-	-	-	-	-		
	Legge di Stabilità	cp	-	-25.000.000	-25.000.000	-25.000.000	-25.000.000	50.000.000	2019	
		cs	-	-25.000.000	-25.000.000	-25.000.000	-25.000.000	50.000.000		
		cp	-	75.000.000	75.000.000	75.000.000	75.000.000	150.000.000		
		cs	-	75.000.000	75.000.000	75.000.000	75.000.000	150.000.000		
		cs	-	-	-	-	-	-		
ART. 1 COMMA 236: COMPETITIVITÀ DEI PORTI ED EFFICIENZA DEL TRASFERIMENTO FERROVIARIO ALL'INTERNO DEI SISTEMI PORTUALI (SeL 27) INTERVENTI DIVERSI (2.6 - CAP. 7600)										
	Legislazione vigente		20.000.000	20.000.000	20.000.000	20.000.000	20.000.000	120.000.000	2024	3
	Riduzione	cp	20.000.000	20.000.000	20.000.000	20.000.000	20.000.000	120.000.000		
	Rifinanziamento	cs	-	-	-	-	-	-		
	Rimodulazione	cp	-	-	-	-	-	-		
	Legge di Stabilità	cs	-	-	-	-	-	-		
		cs	-	-	-	-	-	-		
		cp	20.000.000	20.000.000	20.000.000	20.000.000	20.000.000	120.000.000		
		cs	20.000.000	20.000.000	20.000.000	20.000.000	20.000.000	120.000.000		
		cs	-	-	-	-	-	-		



segue: TABELLA E

ESTREMI ED OGGETTO DEI PROVVEDIMENTI RAGGRUPPATI PER MISSIONE, PROGRAMMA ED AMMINISTRAZIONE	2016		2017		2018		2019 E SUCCESSIVI		ANNO TER.	LIM. IMP.	
	cp	cs	cp	cs	cp	cs	cp	cs			
ART. 1 COMMA 239: SPESE POTENZIAMENTO TRASPORTO MARITTIMO STRETTO DI MESSINA (Set. 11) INTERVENTI NEL SETTORE DEI TRASPORTI (2.6 - CAP. 7255)									2017	3	
	Legislazione vigente		10.000.000	10.000.000	-	-	-	-			
	Riduzione	cp	10.000.000	10.000.000	-	-	-	-			
	Rifinanziamento	cs	10.000.000	10.000.000	-	-	-	-			
	Rimodulazione	cp	-	-	-	-	-	-			
	Legge di Stabilità	cs	-	-	-	-	-	-			
		cp	10.000.000	10.000.000	-	-	-	-			
		cs	10.000.000	10.000.000	-	-	-	-			
		cp	5.000.000	5.000.000	5.000.000	5.000.000	5.000.000	5.000.000	80.000.000	2034	3
		cs	5.000.000	5.000.000	5.000.000	5.000.000	5.000.000	5.000.000	80.000.000		
ART. 1 COMMA 357: CONTRIBUTI PER PROGETTI INNOVATIVI DI PRODOTTI E PROCESSI IN AMBITO NAVALE (Set. 14) INTERVENTI A FAVORE DELL'INDUSTRIA NAVALMECCANICA (2.6 - CAP. 7604)											
	Legislazione vigente		5.000.000	5.000.000	5.000.000	5.000.000	5.000.000	5.000.000			
	Riduzione	cp	5.000.000	5.000.000	5.000.000	5.000.000	5.000.000	5.000.000			
	Rifinanziamento	cs	5.000.000	5.000.000	5.000.000	5.000.000	5.000.000	5.000.000			
	Rimodulazione	cp	-	-	-	-	-	-			
	Legge di Stabilità	cs	-	-	-	-	-	-			
		cp	5.000.000	5.000.000	5.000.000	5.000.000	5.000.000	5.000.000	80.000.000		
		cs	5.000.000	5.000.000	5.000.000	5.000.000	5.000.000	5.000.000	80.000.000		
	TOTALE MISSIONE	cp	2.691.758.384	3.591.628.197	4.990.040.000	4.990.040.000	4.990.040.000	4.990.040.000	20.533.940.000		
		cs	2.937.322.889	3.591.628.197	4.990.040.000	4.990.040.000	4.990.040.000	4.990.040.000	20.533.940.000		



segue: TABELLA E

	2016	2017	2018	2019 E SUCCESSIVI	ANNO TER.	LIM. IMP.
ESTREMI ED OGGETTO DEI PROVVEDIMENTI RAGGRUPPATI PER MISSIONE, PROGRAMMA ED AMMINISTRAZIONE						
Infrastrutture pubbliche e logistica						
<i>Sistemi idrici, idraulici ed elettrici</i>						
INFRASTRUTTURE E TRASPORTI						
LEGGE N. 398 DEL 1998						
ART. 1 COMMA 1: ENTE AUTONOMO ACQUEDOTTO PUGLIESE						
(Set. 27) INTERVENTI DIVERSI						
(1.5 - CAP. 7156)						
Legislazione vigente	15.494.000	15.494.000	15.494.000	-	2018	3
Riduzione	15.494.000	15.494.000	15.494.000	-		
Rifinanziamento	-	-	-	-		
Rimodulazione	-	-	-	-		
Legge di Stabilità	15.494.000	15.494.000	15.494.000	-		
	15.494.000	15.494.000	15.494.000	-		
DECRETO LEGGE N. 133 DEL 2014						
ART. 3 COMMA 2 PUNTO A/BIS: COMPLETAMENTO DEL SISTEMA IDRICO BASENTO-BRADANO SETTORE G						
(Set. 27) INTERVENTI DIVERSI						
(1.5 - CAP. 7249)						
Legislazione vigente	10.000.000	10.000.000	45.000.000	-	2018	3
Riduzione	10.000.000	10.000.000	45.000.000	-		
Rifinanziamento	-	-	-	-		
Rimodulazione	-	-	-	-		
Legge di Stabilità	10.000.000	10.000.000	45.000.000	-		
	10.000.000	10.000.000	45.000.000	-		




segue: TABELLA E

ESTREMI ED OGGETTO DEI PROVVEDIMENTI RAGGRUPPATI PER MISSIONE, PROGRAMMA ED AMMINISTRAZIONE	2016	2017	2018	2019 E SUCCESSIVI	ANNO TER.	LIM. IMP.
<i>Opere pubbliche e infrastrutture</i>						
ECONOMIA E FINANZE						
LEGGE N. 448 DEL 1998						
ART. 50 COMMA 1 PUNTO C: EDILIZIA SANITARIA PUBBLICA						
(Set. 17) EDILIZIA: PENITENZIARIA, GIUDIZIARIA, SANITARIA, DI SERVIZIO, SCOLASTICA (10.1 - CAP. 7464)						
Legislazione vigente	cp 900.000.000	1.200.000.000	-	-	2017	
	cs 900.000.000	1.200.000.000	-	-		
Riduzione	cp -	-	-	-		
	cs -	-	-	-		
Rifinanziamento	cp -	-	-	-		
	cs -	-	-	-		
Rimodulazione	cp -600.000.000	-900.000.000	700.000.000	800.000.000	2019	
	cs -600.000.000	-900.000.000	700.000.000	800.000.000		
Legge di Stabilità	cp 300.000.000	300.000.000	700.000.000	800.000.000		
	cs 300.000.000	300.000.000	700.000.000	800.000.000		




segue: TABELLA E

	2016	2017	2018	2019 E SUCCESSIVI	ANNO TER.	LIM. IMP.	
<p style="text-align: center;">ESTREMI ED OGGETTO DEI PROVVEDIMENTI RAGGRUPPATI PER MISSIONE, PROGRAMMA ED AMMINISTRAZIONE</p> <p><i>Opere strategiche, edilizia statale ed interventi speciali e per pubbliche calamità</i></p> <p>INFRASTRUTTURE E TRASPORTI LEGGE FINANZIARIA N. 266 DEL 2005 ART. 1 COMMA 78: RIFINANZIAMENTO LEGGE 166 DEL 2002, INTERVENTI INFRASTRUTTURE (Set. 27) INTERVENTI DIVERSI (1.7 - CAP. 7060/P)</p>							
	Legislazione vigente	128.061.000	128.061.000	128.061.000	384.183.000	2021	3
		128.061.000	128.061.000	128.061.000	384.183.000		
	Riduzione	-20.388.750	-20.388.750	-20.388.750	-61.166.250		
		-20.388.750	-20.388.750	-20.388.750	-61.166.250		
	Rifinanziamento	-	-	-	-		
		-	-	-	-		
	Rimodulazione	-	-	-	-		
		-	-	-	-		
	Legge di Stabilità	107.672.250	107.672.250	107.672.250	323.016.750		
		107.672.250	107.672.250	107.672.250	323.016.750		
	<p>LEGGE FINANZIARIA N. 296 DEL 2006 ART. 1 COMMA 977 PUNTO A: REALIZZAZIONE DI OPERE STRATEGICHE DI PREMINENTE INTERESSE NAZIONALE (Set. 27) INTERVENTI DIVERSI (1.7 - CAP. 7060/P)</p>						
Legislazione vigente	88.750.000	88.750.000	88.750.000	266.250.000	2021	3	
	88.750.000	88.750.000	88.750.000	266.250.000			
Riduzione	-	-	-	-			
	-	-	-	-			
Rifinanziamento	-	-	-	-			
	-	-	-	-			
Rimodulazione	-	-	-	-			
	-	-	-	-			
Legge di Stabilità	88.750.000	88.750.000	88.750.000	266.250.000			
	88.750.000	88.750.000	88.750.000	266.250.000			




segue: TABELLA E

	2016	2017	2018	2019 E SUCCESSIVI	ANNO TER.	LIM. IMP.
ESTREMI ED OGGETTO DEI PROVVEDIMENTI RAGGRUPPATI PER MISSIONE, PROGRAMMA ED AMMINISTRAZIONE						
ART. 1 COMMA 977 PUNTO B: FONDO OPERE STRATEGICHE						
(Set. 27) INTERVENTI DIVERSI						
(1.7 - CAP. 7060/P)						
Legislazione vigente	94.151.000 cp	94.151.000 cp	94.151.000 cp	376.604.000 cp	2022	3
Riduzione	94.151.000 cs	94.151.000 cs	94.151.000 cs	376.604.000 cs		
Rifinanziamento	-	-	-	-		
Rimodulazione	-	-	-	-		
Legge di Stabilità	94.151.000 cp	94.151.000 cp	94.151.000 cp	376.604.000 cp		
	94.151.000 cs	94.151.000 cs	94.151.000 cs	376.604.000 cs		
ART. 1 COMMA 977 PUNTO C: FONDO OPERE STRATEGICHE						
(Set. 27) INTERVENTI DIVERSI						
(1.7 - CAP. 7060/P)						
Legislazione vigente	90.450.000 cp	90.450.000 cp	90.450.000 cp	452.250.000 cp	2023	3
Riduzione	90.450.000 cs	90.450.000 cs	90.450.000 cs	452.250.000 cs		
Rifinanziamento	-15.345.833 cp	-15.345.833 cp	-15.345.833 cp	-76.729.165 cp		
Rimodulazione	-15.345.833 cs	-15.345.833 cs	-15.345.833 cs	-76.729.165 cs		
Legge di Stabilità	75.104.167 cp	75.104.167 cp	75.104.167 cp	375.520.835 cp		
	75.104.167 cs	75.104.167 cs	75.104.167 cs	375.520.835 cs		




segue: TABELLA E

		2016	2017	2018	2019 E SUCCESSIVI	ANNO TER.	LIM. IMP.
ESTREMI ED OGGETTO DEI PROVVEDIMENTI RAGGRUPPATI PER MISSIONE, PROGRAMMA ED AMMINISTRAZIONE							
LEGGE FINANZIARIA N. 244 DEL 2007							
ART. 2 COMMA 257 PUNTO A: LEGGE OBIETTIVO							
(Set. 27) INTERVENTI DIVERSI							
(1.7 - CAP. 7060/P)							
	Legislazione vigente	90.772.000	90.772.000	90.772.000	363.088.000	2022	3
	Riduzione	90.772.000	90.772.000	90.772.000	363.088.000		
	Rifinanziamento	-	-	-	-		
	Rimodulazione	-	-	-	-		
	Legge di Stabilità	90.772.000	90.772.000	90.772.000	363.088.000		
		90.772.000	90.772.000	90.772.000	363.088.000		
ART. 2 COMMA 257 PUNTO B: LEGGE OBIETTIVO							
(Set. 27) INTERVENTI DIVERSI							
(1.7 - CAP. 7060/P)							
	Legislazione vigente	91.612.000	91.612.000	91.612.000	458.060.000	2023	3
	Riduzione	91.612.000	91.612.000	91.612.000	458.060.000		
	Rifinanziamento	-25.151.937	-25.151.937	-25.151.937	-125.759.685		
	Rimodulazione	-25.151.937	-25.151.937	-25.151.937	-125.759.685		
	Legge di Stabilità	66.460.063	66.460.063	66.460.063	332.300.315		
		66.460.063	66.460.063	66.460.063	332.300.315		




segue: TABELLA E

		2016	2017	2018	2019 E SUCCESSIVI	ANNO TER.	LIM. IMP.
ESTREMI ED OGGETTO DEI PROVVEDIMENTI RAGGRUPPATI PER MISSIONE, PROGRAMMA ED AMMINISTRAZIONE							
ART. 2 COMMA 257 PUNTO C: LEGGE OBIETTIVO (Set. 27) INTERVENTI DIVERSI (1.7 - CAP. 7060/P)							
	Legislazione vigente	90.517.000	90.517.000	90.517.000	543.102.000	2024	3
	Riduzione	90.517.000	90.517.000	90.517.000	543.102.000		
	Rifinanziamento	-25.151.937	-25.151.937	-25.151.937	-150.911.622		
	Rimodulazione	-	-	-	-		
	Legge di Stabilità	65.365.063	65.365.063	65.365.063	392.190.378		
		65.365.063	65.365.063	65.365.063	392.190.378		
ART. 2 COMMA 291 PUNTO A: PROSECUZIONE DEGLI INTERVENTI PER LA SALVAGUARDIA DI VENEZIA (Set. 19) DIFESA DEL SUOLO E TUTELA AMBIENTALE (1.7 - CAP. 7188/P)							
	Legislazione vigente	1.212.000	1.212.000	1.212.000	4.848.000	2022	3
	Riduzione	1.212.000	1.212.000	1.212.000	4.848.000		
	Rifinanziamento	-	-	-	-		
	Rimodulazione	-	-	-	-		
	Legge di Stabilità	1.212.000	1.212.000	1.212.000	4.848.000		
		1.212.000	1.212.000	1.212.000	4.848.000		




segue: TABELLA E

		2016	2017	2018	2019 E SUCCESSIVI	ANNO TER.	LIM. IMP.
ESTREMI ED OGGETTO DEI PROVVEDIMENTI RAGGRUPPATI PER MISSIONE, PROGRAMMA ED AMMINISTRAZIONE							
ART. 2 COMMA 29I PUNTO B: PROSECUZIONE DEGLI INTERVENTI PER LA SALVAGUARDIA DI VENEZIA (Set. 19) DIFESA DEL SUOLO E TUTELA AMBIENTALE (1.7 - CAP. 7188/P)							3
	Legislazione vigente	225.000	225.000	225.000	900.000	2022	
	Riduzione	225.000	225.000	225.000	900.000		
	Rifinanziamento	-	-	-	-		
	Rimodulazione	-	-	-	-		
	Legge di Stabilità	-	-	-	-		
		225.000	225.000	225.000	900.000		
		225.000	225.000	225.000	900.000		
ART. 2 COMMA 29I PUNTO C: PROSECUZIONE DEGLI INTERVENTI PER LA SALVAGUARDIA DI VENEZIA (Set. 19) DIFESA DEL SUOLO E TUTELA AMBIENTALE (1.7 - CAP. 7188/P)							3
	Legislazione vigente	64.000	64.000	64.000	256.000	2022	
	Riduzione	64.000	64.000	64.000	256.000		
	Rifinanziamento	-	-	-	-		
	Rimodulazione	-	-	-	-		
	Legge di Stabilità	-	-	-	-		
		64.000	64.000	64.000	256.000		
		64.000	64.000	64.000	256.000		




segue: TABELLA E

ESTREMI ED OGGETTO DEI PROVVEDIMENTI RAGGRUPPATI PER MISSIONE, PROGRAMMA ED AMMINISTRAZIONE	2016	2017	2018	2019 E SUCCESSIVI	ANNO TER.	LIM. IMP.
ART. 2 COMMA 291: PROSECUZIONE DEGLI INTERVENTI PER LA SALVAGUARDIA DI VENEZIA (Set. 19) DIFESA DEL SUOLO E TUTELA AMBIENTALE (1.7 - CAP. 7187)						3
Legislazione vigente	1.000.000	1.000.000	1.000.000	4.000.000	2022	
Riduzione	1.000.000	1.000.000	1.000.000	4.000.000		
Rifinanziamento	-	-	-	-		
Rimodulazione	-	-	-	-		
Legge di Stabilità	-	-	-	-		
	1.000.000	1.000.000	1.000.000	4.000.000		
	1.000.000	1.000.000	1.000.000	4.000.000		
DECRETO LEGGE N. 112 DEL 2008						
ART. 14 COMMA 1: SPESE PER OPERE E ATTIVITÀ DELL'EXPO MILANO 2015 (Set. 17) EDILIZIA: PENITENZIARIA, GIUDIZIARIA, SANITARIA, DI SERVIZIO, SCOLASTICA (1.7 - CAP. 7695)						
Legislazione vigente	7.500.000	-	-	-	2016	
Riduzione	192.413.197	-	-	-		
Rifinanziamento	-	-	-	-		
Rimodulazione	-	-	-	-		
Legge di Stabilità	-	-	-	-		
	7.500.000	-	-	-		
	192.413.197	-	-	-		



segue: TABELLA E

ESTREMI ED OGGETTO DEI PROVVEDIMENTI RAGGRUPPATI PER MISSIONE, PROGRAMMA ED AMMINISTRAZIONE		2016	2017	2018	2019 E SUCCESSIVI	ANNO TER.	LIM. IMP.
DECRETO LEGGE N. 185 DEL 2008 ART. 21 COMMA 1 PUNTO A: OPERE STRATEGICHE (Set. 27) INTERVENTI DIVERSI (1.7 - CAP. 7060/P)						2023	3
	Legislazione vigente	58.200.000	58.200.000	58.200.000	291.000.000		
	Riduzione	58.200.000	-	-	291.000.000		
	Rifinanziamento	-	-	-	-		
	Rimodulazione	-	-	-	-		
	Legge di Stabilità	58.200.000	58.200.000	58.200.000	291.000.000		
		58.200.000	58.200.000	58.200.000	291.000.000		
ART. 21 COMMA 1 PUNTO B: OPERE STRATEGICHE (Set. 27) INTERVENTI DIVERSI (1.7 - CAP. 7060/P)						2024	3
	Legislazione vigente	120.526.598	120.526.598	120.526.598	723.159.588		
	Riduzione	120.526.598	-	-	723.159.588		
	Rifinanziamento	-	-	-	-		
	Rimodulazione	-	-	-	-		
	Legge di Stabilità	120.526.598	120.526.598	120.526.598	723.159.588		
		120.526.598	120.526.598	120.526.598	723.159.588		




segue: TABELLA E

ESTREMI ED OGGETTO DEI PROVVEDIMENTI RAGGRUPPATI PER MISSIONE, PROGRAMMA ED AMMINISTRAZIONE	2016	2017	2018	2019 E SUCCESSIVI	ANNO TER.	LIM. IMP.
DECRETO LEGGE N. 98 DEL 2011						
ART. 32 COMMA 6: FONDO PER LA RIPARTIZIONE DELLE QUOTE ANNUALI DI LIMITI DI IMPEGNO E DI CONTRIBUTI PLURIENNALI REVOCATI (Set. 27) INTERVENTI DIVERSI (1.7 - CAP. 7685/P)						3
Legislazione vigente	1.071.679	1.071.679	1.071.679	54.344.308	2024	
Riduzione	1.071.679	1.071.679	1.071.679	54.344.308		
Rifinanziamento	-	-	-	-		
Rimodulazione	-	-	-	-		
Legge di Stabilità	-	-	-	-		
Legge di Stabilità	1.071.679	1.071.679	1.071.679	54.344.308		
Legge di Stabilità	1.071.679	1.071.679	1.071.679	54.344.308		
LEGGI DI STABILITÀ N. 228 DEL 2012						
ART. 1 COMMA 184: PROSECUZIONE DELLA REALIZZAZIONE DEL SISTEMA MOSE (Set. 27) INTERVENTI DIVERSI (1.7 - CAP. 7200/P)						
Legislazione vigente	350.165.821	16.953.321	16.953.320	12.426.692	2020	3
Riduzione	350.165.821	16.953.321	16.953.320	12.426.692		
Rifinanziamento	-	-	-	-		
Rimodulazione	-	-	-	-		
Legge di Stabilità	-	-	-	-		
Legge di Stabilità	350.165.821	16.953.321	16.953.320	12.426.692		
Legge di Stabilità	350.165.821	16.953.321	16.953.320	12.426.692		




segue: TABELLA E

	2016	2017	2018	2019 E SUCCESSIVI	ANNO TER.	LIM. IMP.
ESTREMI ED OGGETTO DEI PROVVEDIMENTI RAGGRUPPATI PER MISSIONE, PROGRAMMA ED AMMINISTRAZIONE						
DECRETO LEGGE N. 145 DEL 2013						
art. 13 comma 1: alimentazione del fondo per la ripartizione delle quote annuali di limiti di impegno e di contributi pluriennali revocati (Set. 27) INTERVENTI DIVERSI (1.7 - CAP. 7685/P)						3
Legislazione vigente	402	402	402	2.412	2024	
Riduzione	402	402	402	2.412		
Rifinanziamento	-	-	-	-		
Rimodulazione	-	-	-	-		
Legge di Stabilità	-	-	-	-		
	402	402	402	2.412		
	402	402	402	2.412		
ART. 13 COMMA 1 PUNTO 1: PARCHEGGIO REMOTO DI STAZIONAMENTO DI CASCINA MERLATA (Set. 17) EDILIZIA: PENITENZIARIA, GIUDIZIARIA, SANITARIA, DI SERVIZIO, SCOLASTICA (1.7 - CAP. 7695)						
Legislazione vigente	7.300.000	-	-	-	2016	3
Riduzione	18.300.000	-	-	-		
Rifinanziamento	-	-	-	-		
Rimodulazione	-	-	-	-		
Legge di Stabilità	-	-	-	-		
	7.300.000	-	-	-		
	18.300.000	-	-	-		




SEGLUE: TABELLA E

ESTREMI ED OGGETTO DEI PROVVEDIMENTI RAGGRUPPATI PER MISSIONE, PROGRAMMA ED AMMINISTRAZIONE	2016	2017	2018	2019 E SUCCESSIVI	ANNO TER.	LIM. IMP.
LEGGE DI STABILITÀ N. 147 DEL 2013						
ART. 1 COMMA 71: PROSECUZIONE E COMPLETAMENTO DEL SISTEMA MOSE						
(Set. 27) INTERVENTI DIVERSI						
(1.7 - CAP. 7200/P)						
Legislazione vigente	cp 116.657.092	131.349.072	-	-	2017	3
Riduzione	cs 116.657.092	131.349.072	-	-		
Rifinanziamento	cp -	-	-	-		
Rimodulazione	cs -	-	-	-		
Legge di Stabilità	cp -	-	-	-		
	cs 116.657.092	131.349.072	-	-		
	cs 116.657.092	131.349.072	-	-		
DECRETO LEGGE N. 133 DEL 2014						
ART. 3 COMMA 2 PUNTO C/SEPTIES DECIES: FINANZIAMENTO DELLE RICHIESTE INVIATE AI SENSI DELL'ARTICOLO 18 COMMA 9 DEL DL 69/2013						
(Set. 27) INTERVENTI DIVERSI						
(1.7 - CAP. 7543/P)						
Legislazione vigente	cp 15.000.000	100.000.000	65.000.000	-	2018	3
Riduzione	cs 15.000.000	100.000.000	65.000.000	-		
Rifinanziamento	cp -	-	-	-		
Rimodulazione	cs -	-	-	-		
Legge di Stabilità	cp 15.000.000	100.000.000	65.000.000	-		
	cs 15.000.000	100.000.000	65.000.000	-		



segue: TABELLA E

ESTREMI ED OGGETTO DEI PROVVEDIMENTI RAGGRUPPATI PER MISSIONE, PROGRAMMA ED AMMINISTRAZIONE	2016	2017	2018	2019 E SUCCESSIVI	ANNO TER.	LIM. IMP.
ART. 3 COMMA 2 PUNTO C/OCTIDECIES: FINANZIAMENTO DELLE RICHIESTE INVIATE AI SENSI DELL'ARTICOLO 18 COMMA 9 DEL DL N. 69 DEL 2013 (Set. 27) INTERVENTI DIVERSI (1.7 - CAP. 7543/P)	Legislazione vigente	33.000.000	10.000.000	-	-	3
	Riduzione	33.000.000	10.000.000	-	-	
	Rifinanziamento	-	-	-	-	
	Rimodulazione	-	-	-	-	
	Legge di Stabilità	-	-	-	-	
		33.000.000	10.000.000	-	-	
		33.000.000	10.000.000	-	-	
		-	-	-	-	
		-	-	-	-	
		-	-	-	-	
ART. 3 COMMA 3 PUNTO A: NUOVI PROGETTI (Set. 27) INTERVENTI DIVERSI (1.7 - CAP. 7543/P)	Legislazione vigente	30.000.000	30.000.000	-	-	3
	Riduzione	111.287.376	30.000.000	-	-	
	Rifinanziamento	-	-	-	-	
	Rimodulazione	-	-	-	-	
	Legge di Stabilità	-	-	-	-	
		30.000.000	30.000.000	-	-	
		111.287.376	30.000.000	-	-	
		-	-	-	-	
		-	-	-	-	
		-	-	-	-	




segue: TABELLA E

		2016	2017	2018	2019 E SUCCESSIVI	ANNO TER.	LIM. IMP.
ESTREMI ED OGGETTO DEI PROVVEDIMENTI RAGGRUPPATI PER MISSIONE, PROGRAMMA ED AMMINISTRAZIONE							
ART. 3 COMMA 3 PUNTO B: SOMME DA ASSEGNARE AI PROVVEDITORI INTERREGIONALI ALLE OPERE PUBBLICHE PER INTERVENTI DI COMPLETAMENTO DI BENI IMMOBILI DEMANIALI (Set. 27) INTERVENTI DIVERSI (1.7 - CAP. 7219/P)						2018	3
	Legislazione vigente	6.300.000	20.000.000	20.000.000	-		
	Riduzione	6.300.000	20.000.000	20.000.000	-		
	Rifinanziamento	-	-	-	-		
	Rimodulazione	-	-	-	-		
	Legge di Stabilità	-	-	-	-		
		6.300.000	20.000.000	20.000.000	-		
		6.300.000	20.000.000	20.000.000	-		
ART. 3 COMMA 3 PUNTO B/BIS: SOMME DA ASSEGNARE AI PROVVEDITORI INTERREGIONALI ALLE OPERE PUBBLICHE PER L'ATTUAZIONE DI INTERVENTI URGENTI IN MATERIA DI DISSESTO IDROGEOLOGICO (Set. 27) INTERVENTI DIVERSI (1.7 - CAP. 7219/P)						2018	3
	Legislazione vigente	3.700.000	10.000.000	30.000.000	-		
	Riduzione	3.700.000	10.000.000	30.000.000	-		
	Rifinanziamento	-	-	-	-		
	Rimodulazione	-	-	-	-		
	Legge di Stabilità	-	-	-	-		
		3.700.000	10.000.000	30.000.000	-		
		3.700.000	10.000.000	30.000.000	-		




segue: TABELLA E

ESTREMI ED OGGETTO DEI PROVVEDIMENTI RAGGRUPPATI PER MISSIONE, PROGRAMMA ED AMMINISTRAZIONE	2016	2017	2018	2019 E SUCCESSIVI	ANNO TER.	LIM. IMP.
ART. 3 COMMA 12: INFRASTRUTTURE CARCERARIE (Set. 17) EDILIZIA: PENITENZIARIA, GIUDIZIARIA, SANITARIA, DI SERVIZIO, SCOLASTICA (1.7 - CAP. 7471)						3
Legislazione vigente	cp 20.564.000	-	-	-	2016	
Riduzione	cs 50.000.000	-	-	-		
Rifinanziamento	cp -	-	-	-		
Rimodulazione	cs -	-	-	-		
Legge di Stabilità	cp -	-	-	-		
	cp 20.564.000	-	-	-		
	cs 50.000.000	-	-	-		
<i>Sistemi stradali, autostradali ed intermodali</i> INFRASTRUTTURE E TRASPORTI LEGGE N. 662 DEL 1996						
ART. 2 COMMA 86: COMPLETAMENTO DEL RADDOPPIO DELL'AUTOSTRADA A6 TORINO-SAYONA (Set. 16) INTERVENTI PER LA VIABILITÀ ORDINARIA, SPECIALE E DI GRANDE COMUNICAZIONE (1.2 - CAP. 7483)						
Legislazione vigente	cp 10.330.000	-	-	-	2016	3
Riduzione	cs 10.330.000	-	-	-		
Rifinanziamento	cp -10.330.000	-	-	-		
Rimodulazione	cs -10.330.000	-	-	-		
Legge di Stabilità	cp -	-	-	-		
	cs -	-	-	-		
	cp -	-	-	-		
	cs -	-	-	-		




segue: TABELLA E

ESTREMI ED OGGETTO DEI PROVVEDIMENTI RAGGRUPPATI PER MISSIONE, PROGRAMMA ED AMMINISTRAZIONE	2016	2017	2018	2019 E SUCCESSIVI	ANNO TER.	LIM. IMP.
ART. 2 COMMA 87: AVVIO DELLA REALIZZAZIONE DELLA VARIANTE DI VALICO FIRENZE-BOLOGNA (Set. 27) INTERVENTI DIVERSI (1.2 - CAP. 7484)					2016	3
Legislazione vigente	cp 10.330.000	-	-	-		
Riduzione	cs 10.330.000	-	-	-		
Rifinanziamento	cp -10.330.000	-	-	-		
Rimodulazione	cs -10.330.000	-	-	-		
Legge di Stabilità	cp -	-	-	-		
	cs -	-	-	-		
	cp -	-	-	-		
	cs -	-	-	-		
DECRETO LEGGE N. 67 DEL 1997						
ART. 19/BIS COMMA 1 PUNTO 1: REALIZZAZIONE E POTENZIAMENTO TRATTE AUTOSTRADALI (Set. 16) INTERVENTI PER LA VIABILITÀ ORDINARIA, SPECIALE E DI GRANDE COMUNICAZIONE (1.2 - CAP. 7485)						
Legislazione vigente	cp 51.646.000	51.646.000	-	-	2017	3
Riduzione	cs 51.646.000	51.646.000	-	-		
Rifinanziamento	cp -51.646.000	-51.646.000	-	-		
Rimodulazione	cs -51.646.000	-51.646.000	-	-		
Legge di Stabilità	cp -	-	-	-		
	cs -	-	-	-		
	cp -	-	-	-		
	cs -	-	-	-		




segue: TABELLA E

ESTREMI ED OGGETTO DEI PROVVEDIMENTI RAGGRUPPATI PER MISSIONE, PROGRAMMA ED AMMINISTRAZIONE	2016	2017	2018	2019 E SUCCESSIVI	ANNO TER.	LIM. IMP.
<p>LEGGI FINANZIARIA N. 311 DEL 2004</p> <p>ART. 1 COMMA 452: INTERVENTI STRUTTURALI VIABILITÀ ITALIA-FRANCIA (SeL 16) INTERVENTI PER LA VIABILITÀ ORDINARIA, SPECIALE E DI GRANDE COMUNICAZIONE (1.2 - CAP. 7481)</p> <p>Legislazione vigente</p> <p>Riduzione</p> <p>Rifinanziamento</p> <p>Rimodulazione</p> <p>Legge di Stabilità</p>	<p>cp 5.000.000</p> <p>cs 5.000.000</p> <p>cp -5.000.000</p> <p>cs -5.000.000</p> <p>cp -</p> <p>cs -</p> <p>cp -</p> <p>cs -</p> <p>cp -</p> <p>cs -</p>	-	-	-	2016	3
<p>DECRETO LEGGE N. 98 DEL 2011</p> <p>ART. 32 COMMA 1 PUNTO 1: FONDO PER LE INFRASTRUTTURE FERROVIARIE E STRADALI E RELATIVO AD OPERE DI INTERESSE STRATEGICO (SeL 27) INTERVENTI DIVERSI (1.2 - CAP. 7514)</p> <p>Legislazione vigente</p> <p>Riduzione</p> <p>Rifinanziamento</p> <p>Rimodulazione</p> <p>Legge di Stabilità</p>	<p>cp 67.147.162</p> <p>cs 67.147.162</p> <p>cp -</p> <p>cs -</p> <p>cp -</p> <p>cs -</p> <p>cp -</p> <p>cs -</p> <p>cp 67.147.162</p> <p>cs 67.147.162</p>	-	-	-	2016	3




segue: TABELLA E

ESTREMI ED OGGETTO DEI PROVVEDIMENTI RAGGRUPPATI PER MISSIONE, PROGRAMMA ED AMMINISTRAZIONE	2016	2017	2018	2019 E SUCCESSIVI	ANNO TER.	LIM. IMP.
ART. 32 COMMA 1 PUNTO 11: MEGALOTTO 2 DELLA STRADA STATALE N. 106 IONICA (Sel. 11) INTERVENTI NEL SETTORE DEI TRASPORTI (1.2 - CAP. 7155)					2016	3
Legislazione vigente	cp 19.843.159	-	-	-		
Riduzione	cs 19.843.159	-	-	-		
Rifinanziamento	cp -19.843.159	-	-	-		
Rimodulazione	cs -19.843.159	-	-	-		
Legge di Stabilità	cp -	-	-	-		
	cs -	-	-	-		
	cp -	-	-	-		
	cs -	-	-	-		
	cp -	-	-	-		
	cs -	-	-	-		
ART. 32 COMMA 1 PUNTO 5: ACCESSIBILITÀ ALLA VALTELLINA; SS 38 1° LOTTO - VARIANTE DI MORBEGNO II° STRALCIO DALLO SVINCOLO DI CORSO ALLO SVINCOLO DEL TARTANO (Sel. 11) INTERVENTI NEL SETTORE DEI TRASPORTI (1.2 - CAP. 7519)					2016	3
Legislazione vigente	cp 4.118.657	-	-	-		
Riduzione	cs 4.118.657	-	-	-		
Rifinanziamento	cp -4.118.657	-	-	-		
Rimodulazione	cs -4.118.657	-	-	-		
Legge di Stabilità	cp -	-	-	-		
	cs -	-	-	-		
	cp -	-	-	-		
	cs -	-	-	-		



segue: TABELLA E

ESTREMI ED OGGETTO DEI PROVVEDIMENTI RAGGRUPPATI PER MISSIONE, PROGRAMMA ED AMMINISTRAZIONE	2016	2017	2018	2019 E SUCCESSIVI	ANNO TER.	LIM. IMP.
ART. 32 COMMA 1 PUNTO 7: REALIZZAZIONE DELL'INTERVENTO ASSE STRADALE LIONI-GROTTAMARDA, TRATTO SVINCOLO DI FRIGENTO-SVINCOLO DI SAN TEODORO (Set. 11) INTERVENTI NEL SETTORE DEI TRASPORTI (1.2 - CAP. 7529)						3
Legislazione vigente	9.548.000	-	-	-	2016	
Riduzione	9.548.000	-	-	-		
Rifinanziamento	-	-	-	-		
Rimodulazione	-	-	-	-		
Legge di Stabilità	-	-	-	-		
	9.548.000	-	-	-		
	9.548.000	-	-	-		
DECRETO LEGGE N. 69 DEL 2013 ART. 18 COMMA 1: CONTINUITÀ DEI CANTIERI E PERFEZIONAMENTO DEGLI ATTI CONTRATTUALI FINALIZZATI ALL'AVVIO DEI LAVORI (Set. 11) INTERVENTI NEL SETTORE DEI TRASPORTI (1.2 - CAP. 7536/P)						3
Legislazione vigente	33.764.052	96.140.831	-	-	2017	
Riduzione	33.764.052	96.140.831	-	-		
Rifinanziamento	-	-	-	-		
Rimodulazione	-	-	-	-		
Legge di Stabilità	-	-	-	-		
	33.764.052	96.140.831	-	-		
	33.764.052	96.140.831	-	-		




segue: TABELLA E

ESTREMI ED OGGETTO DEI PROVVEDIMENTI RAGGRUPPATI PER MISSIONE, PROGRAMMA ED AMMINISTRAZIONE	2016	2017	2018	2019 E SUCCESSIVI	ANNO TER.	LIM. IMP.
ART. 18 COMMA 2 PUNTO 1: REALIZZAZIONE DELLA TANGENZIALE ESTERNA EST DI MILANO (Sel. 11) INTERVENTI NEL SETTORE DEI TRASPORTI (1.2 - CAP. 7537)					2016	3
Legislazione vigente	60.311.843	-	-	-		
Riduzione	60.311.843	-	-	-		
Rifinanziamento	-	-	-	-		
Rimodulazione	-	-	-	-		
Legge di Stabilità	-	-	-	-		
	60.311.843	-	-	-		
	60.311.843	-	-	-		
ART. 18 COMMA 2 PUNTO 2: SOMME DA ASSEGNARE ALLA REGIONE VENETO PER LA PEDEMONTANA VENETA (Sel. 11) INTERVENTI NEL SETTORE DEI TRASPORTI (1.2 - CAP. 7147)						
Legislazione vigente	219.500.000	-	-	-	2016	3
Riduzione	219.500.000	-	-	-		
Rifinanziamento	-	-	-	-		
Rimodulazione	-	-	-	-		
Legge di Stabilità	-	-	-	-		
	219.500.000	-	-	-		
	219.500.000	-	-	-		



segue: TABELLA E

ESTREMI ED OGGETTO DEI PROVVEDIMENTI RAGGRUPPATI PER MISSIONE, PROGRAMMA ED AMMINISTRAZIONE	2016	2017	2018	2019 E SUCCESSIVI	ANNO TER.	LIM. IMP.
ART. 18 COMMA 2 PUNTO 3: PROGRAMMA PONTI E GALLERIE STRADALI (Sett. 11) INTERVENTI NEL SETTORE DEI TRASPORTI (1.2 - CAP. 7538)						3
Legislazione vigente	cp 94.970.853	60.000.000	121.000.000	110.000.000	2016	
	cs 94.970.853	60.000.000	121.000.000	110.000.000		
Riduzione	cp -64.970.853	-60.000.000	-101.000.000	-160.000.000	2019	
	cs -64.970.853	-60.000.000	-101.000.000	-160.000.000		
Rifinanziamento	cp -	-	-	-		
	cs -	-	-	-		
Rimodulazione	cp -30.000.000	-	-20.000.000	50.000.000	2019	
	cs -30.000.000	-	-20.000.000	50.000.000		
Legge di Stabilità	cp -	-	-	-		
	cs -	-	-	-		
ART. 18 COMMA 2 PUNTO 6: SOMME DA ASSEGNARE ALL'ANAS PER L'ASSE DI COLLEGAMENTO TRA LA SS 640 E LA A19 AGRIGENTO-CALTANISSETTA (Sett. 11) INTERVENTI NEL SETTORE DEI TRASPORTI (1.2 - CAP. 7541)						3
Legislazione vigente	cp 76.558.497	-	-	-	2016	
	cs 76.558.497	-	-	-		
Riduzione	cp -76.558.497	-	-	-		
	cs -76.558.497	-	-	-		
Rifinanziamento	cp -	-	-	-		
	cs -	-	-	-		
Rimodulazione	cp -	-	-	-		
	cs -	-	-	-		
Legge di Stabilità	cp -	-	-	-		
	cs -	-	-	-		



segue: TABELLA E

	2016	2017	2018	2019 E SUCCESSIVI	ANNO TER.	LIM. IMP.
ESTREMI ED OGGETTO DEI PROVVEDIMENTI RAGGRUPPATI PER MISSIONE, PROGRAMMA ED AMMINISTRAZIONE						
DECRETO LEGGE N. 145 DEL 2013						
ART. 13 COMMA 1 PUNTO B: OPERE NECESSARIE PER L'ACCESSIBILITÀ FERROVIARIA MALPENSA - TERMINAL T1 T2						
(Set. 11) INTERVENTI NEL SETTORE DEI TRASPORTI (1.2 - CAP. 7545)						3
Legislazione vigente	cp 16.000.000	16.000.000	-	-	2017	
Riduzione	cs 16.000.000	16.000.000	-	-		
Rifinanziamento	cp -	-	-	-		
Rimodulazione	cs -	-	-	-		
Legge di Stabilità	cp -	-	-	-		
	cs 16.000.000	16.000.000	-	-		
	cs 16.000.000	16.000.000	-	-		
LEGGE DI STABILITÀ N. 147 DEL 2013						
ART. 1 COMMA 68: ANAS						
(Set. 11) INTERVENTI NEL SETTORE DEI TRASPORTI (1.2 - CAP. 7002)						
Legislazione vigente	cp -	-	-	-		
Riduzione	cs -	-	-	-		
Rifinanziamento	cp 2.030.195.080	2.043.616.693	2.006.836.452	4.114.167.002	2024	3
Rimodulazione	cs 2.030.195.080	2.043.616.693	2.006.836.452	4.114.167.002		
Legge di Stabilità	cp -	-	-	-		
	cs 2.030.195.080	2.043.616.693	2.006.836.452	4.114.167.002		
	cs 2.030.195.080	2.043.616.693	2.006.836.452	4.114.167.002		



segue: TABELLA E

ESTREMI ED OGGETTO DEI PROVVEDIMENTI RAGGRUPPATI PER MISSIONE, PROGRAMMA ED AMMINISTRAZIONE	2016	2017	2018	2019 E SUCCESSIVI	ANNO TER.	LIM. IMP.
DECRETO LEGGE N. 133 DEL 2014						
ART. 3 COMMA 1: CONTINUITÀ DEI CANTIERI IN CORSO E PERFEZIONAMENTO DEGLI ATTI CONTRATTUALI FINALIZZATI ALL'AVVIO DEI LAVORI (Set. 11) INTERVENTI NEL SETTORE DEI TRASPORTI (1.2 - CAP. 7536/P)						
Legislazione vigente	-	438.000.000	1.565.000.000	126.000.000	2020	3
Riduzione	-	438.000.000	1.565.000.000	126.000.000		
Rifinanziamento	-	-	-10.000.000	-		
Rimodulazione	-	-	-10.000.000	-		
Legge di Stabilità	-	-	-	-		
	-	-	-100.000.000	100.000.000		
	-	-	-100.000.000	100.000.000		
	-	438.000.000	1.455.000.000	226.000.000		
	-	438.000.000	1.455.000.000	226.000.000		
ART. 3 COMMA 2 PUNTO B/QUATER: SOMMA DA ASSEGNARE PER IL COMPLETAMENTO E OTTIMIZZAZIONE DELLA TO-MI CON VIABILITÀ LOCALE MEDIANTE L'INTERCONNESSIONE TRA LA SS 32 E LA SP 299, TANGENZIALE DI NOVARA (Set. 11) INTERVENTI NEL SETTORE DEI TRASPORTI (1.2 - CAP. 7522)						
Legislazione vigente	-	32.000.000	-	-	2017	3
Riduzione	-	32.000.000	-	-		
Rifinanziamento	-	-	-	-		
Rimodulazione	-	-	-	-		
Legge di Stabilità	-	-	-	-		
	-	32.000.000	-	-		
	-	32.000.000	-	-		




segue: TABELLA E

ESTREMI ED OGGETTO DEI PROVVEDIMENTI RAGGRUPPATI PER MISSIONE, PROGRAMMA ED AMMINISTRAZIONE	2016	2017	2018	2019 E SUCCESSIVI	ANNO TER.	LIM. IMP.
ART. 3 COMMA 2 PUNTO B/SEXIES; SOMME DA ASSEGNARE PER LA REALIZZAZIONE DELL'ASSE VIARIO MARCHE - UMBRIA (Sel. 11) INTERVENTI NEL SETTORE DEI TRASPORTI (1.2 - CAP. 7521)						3
Legislazione vigente	cp 15.000.000	15.000.000	30.000.000	45.000.000	2020	
Riduzione	cs 15.000.000	15.000.000	30.000.000	45.000.000		
Rifinanziamento	cp -	-	-	-		
Rimodulazione	cs -	-	-	-		
Legge di Stabilità	cp -	-	-	-		
Legge di Stabilità	cs 15.000.000	15.000.000	30.000.000	45.000.000		
Legge di Stabilità	cs 15.000.000	15.000.000	30.000.000	45.000.000		
LEGGI DI STABILITÀ N. 190 DEL 2014 ART. 1 COMMA 299; REALIZZAZIONE DI OPERE DI INTERCONNESSIONE DI TRATTE AUTOSTRADALI (Sel. 11) INTERVENTI NEL SETTORE DEI TRASPORTI (1.2 - CAP. 8431)						3
Legislazione vigente	cp -	20.000.000	20.000.000	260.000.000	2031	
Riduzione	cs -	20.000.000	20.000.000	260.000.000		
Rifinanziamento	cp -	-	-	-		
Rimodulazione	cs -	-	-	-		
Legge di Stabilità	cp -	-	-	-		
Legge di Stabilità	cs -	-	-	-		
TOTALE MISSIONE	cp 4.137.721.272	4.075.128.139	5.174.857.994	8.965.074.280		
	cs 4.444.357.845	4.075.128.139	5.174.857.994	8.965.074.280		




segue: TABELLA E

	2016	2017	2018	2019 E SUCCESSIVI	ANNO TER.	LIM. IMP.
ESTREMI ED OGGETTO DEI PROVVEDIMENTI RAGGRUPPATI PER MISSIONE, PROGRAMMA ED AMMINISTRAZIONE						
Commercio internazionale ed internazionalizzazione del sistema produttivo <i>Sostegno all'internazionalizzazione delle imprese e promozione del made in Italy</i>						
SVILUPPO ECONOMICO						
LEGGE DI STABILITÀ N. 190 DEL 2014						
ART. 1 COMMA 202 PUNTO B: RISORSE PER IL PIANO STRAORDINARIO PER LA PROMOZIONE DEL MADE IN ITALY						
(Set. 27) INTERVENTI DIVERSI (4.2 - CAP. 7481)						
Legislazione vigente	49.000.000	39.000.000	-	-	2017	3
Riduzione	49.000.000	39.000.000	-	-		
Rifinanziamento	-	-	-	-		
Rimodulazione	-	-	-	-		
Legge di Stabilità	-	-	-	-		
	49.000.000	39.000.000	-	-		
	49.000.000	39.000.000	-	-		
TOTALE MISSIONE	49.000.000	39.000.000	-	-		
	49.000.000	39.000.000	-	-		



segue: TABELLA E

ESTREMI ED OGGETTO DEI PROVVEDIMENTI RAGGRUPPATI PER MISSIONE, PROGRAMMA ED AMMINISTRAZIONE	2016	2017	2018	2019 E SUCCESSIVI	ANNO TER.	LIM. IMP.
Ricerca e innovazione					2017	
<i>Ricerca scientifica e tecnologica di base e applicata</i>						
ISTRUZIONE, UNIVERSITÀ E RICERCA						
LEGGE DI STABILITÀ N. 190 DEL 2014						
ART. 1 COMMA 142: CONTRIBUTO ASI - PROGRAMMA COSMO SKYMED						
(Set. 13) INTERVENTI NEL SETTORE DELLA RICERCA						
(3.4 - CAP. 7238/P)						
Legislazione vigente	cp 30.000.000	30.000.000	-	-	2017	
Riduzione	cs 30.000.000	30.000.000	-	-		
Rifinanziamento	cp -	-	-	-		
Rimodulazione	cs -	-	-	-		
Legge di Stabilità	cp 30.000.000	30.000.000	-	-		
	cs 30.000.000	30.000.000	-	-		
ART. 1 COMMA 175: SPESE PER LA PARTECIPAZIONE ITALIANA AI PROGRAMMI DELL'AGENZIA SPAZIALE EUROPEA E PER I PROGRAMMI SPAZIALI NAZIONALI DI RILEVANZA STRATEGICA						
(Set. 13) INTERVENTI NEL SETTORE DELLA RICERCA						
(3.4 - CAP. 7238/P)						
Legislazione vigente	cp 60.000.000	170.000.000	170.000.000	340.000.000	2020	
Riduzione	cs 60.000.000	170.000.000	170.000.000	340.000.000		
Rifinanziamento	cp -	-	-	-		
Rimodulazione	cs -	-	-	-		
Legge di Stabilità	cp -	-20.000.000	-20.000.000	40.000.000	2020	
	cs -	-	-	200.000.000		
	cp -	-	-	40.000.000		
	cs -	-	-	40.000.000		
	cp 60.000.000	150.000.000	150.000.000	580.000.000		
	cs 60.000.000	150.000.000	150.000.000	580.000.000		




segue: TABELLA E

ESTREMI ED OGGETTO DEI PROVVEDIMENTI RAGGRUPPATI PER MISSIONE, PROGRAMMA ED AMMINISTRAZIONE	2016		2017		2018		2019 E SUCCESSIVI		ANNO TER.	LIM. IMP.
	cp	cs	cp	cs	cp	cs	cp	cs		
TOTALE MISSIONE	90.000.000	90.000.000	180.000.000	180.000.000	150.000.000	150.000.000	580.000.000	580.000.000		
Sviluppo sostenibile e tutela del territorio e dell'ambiente <i>Gestione delle risorse idriche, tutela del territorio e bonifiche</i>										
AMBIENTE E TUTELA DEL TERRITORIO E DEL MARE LEGGE DI STABILITÀ N. 147 DEL 2013 ART. 1 COMMA 111: INTERVENTI DI MESSA IN SICUREZZA DEL TERRITORIO CONTRO IL DISSESTO IDROGEOLOGICO (Set. 19) DIFESA DEL SUOLO E TUTELA AMBIENTALE (1.9 - CAP. 7511)	cp	cs								
Legislazione vigente	100.000.000		-				-		2016	3
Riduzione	100.000.000		-				-			
Rifinanziamento	cp	cs								
Rimodulazione	50.000.000	50.000.000	50.000.000	50.000.000	150.000.000	150.000.000	1.700.000.000	1.700.000.000	2030	
Legge di Stabilità	cp	cs								
	150.000.000	150.000.000	50.000.000	50.000.000	150.000.000	150.000.000	1.700.000.000	1.700.000.000		




segue: TABELLA E

ESTREMI ED OGGETTO DEI PROVVEDIMENTI RAGGRUPPATI PER MISSIONE, PROGRAMMA ED AMMINISTRAZIONE	2016					2017		2018	2019 E SUCCESSIVI	ANNO TER.	LIM. IMP.
	LEGGE DI STABILITÀ N. 190 DEL 2014 ART. 1 COMMA 50: PROSECUZIONE BONIFICHE AMIANTO (SeL 19) DIFESA DEL SUOLO E TUTELA AMBIENTALE (1.9 - CAP. 7503)										
Legislazione vigente	cp	45.000.000			45.000.000				-	2017	
	cs	45.000.000			45.000.000				-		
Riduzione	cp	-			-				-		
	cs	-			-				-		
Rifinanziamento	cp	-			-				-		
	cs	-			-				-		
Rimodulazione	cp	-			-				-		
	cs	-			-				-		
Legge di Stabilità	cp	45.000.000			45.000.000				-		
	cs	45.000.000			45.000.000				-		
TOTALE MISSIONE	cp	195.000.000			95.000.000				150.000.000		
	cs	195.000.000			95.000.000				150.000.000		




segue: TABELLA E

ESTREMI ED OGGETTO DEI PROVVEDIMENTI RAGGRUPPATI PER MISSIONE, PROGRAMMA ED AMMINISTRAZIONE	2016	2017	2018	2019 E SUCCESSIVI	ANNO TER.	LIM. IMP.
Casa e assetto urbanistico						
<i>Edilizia abitativa e politiche territoriali</i>						
ECONOMIA E FINANZE						
DECRETO LEGGE N. 39 DEL 2009						
ART. 3 COMMA 1: SISMA ABRUZZO						
(SeL 3) INTERVENTI PER CALAMITÀ NATURALI						
(14.1 – CAP. 7817)						
Legislazione vigente	175.343.334	130.852.054	112.691.000	1.374.874.000	2032	3
Riduzione	175.343.334	130.852.054	112.691.000	1.374.874.000		
Rifinanziamento	-	-	-	-		
Rimodulazione	-	-	-	-		
Legge di Stabilità	-	-	-	-		
Legge di Stabilità	175.343.334	130.852.054	112.691.000	1.374.874.000		
DECRETO LEGGE N. 43 DEL 2013						
ART. 7/bis COMMA 1: RIFINANZIAMENTO DELLA RICOSTRUZIONE NEI COMUNI INTERESSATI DAL SISMA ABRUZZO						
(SeL 3) INTERVENTI PER CALAMITÀ NATURALI						
(14.1 – CAP. 8005)						
Legislazione vigente	1.097.200.000	1.297.200.000	1.497.200.000	1.797.200.000	2020	3
Riduzione	1.097.200.000	1.297.200.000	1.497.200.000	1.797.200.000		
Rifinanziamento	-	-	-	-		
Rimodulazione	-	-	-	-		
Legge di Stabilità	-	-	-	-		
Legge di Stabilità	1.097.200.000	1.297.200.000	1.497.200.000	1.797.200.000		



segue: TABELLA E

ESTREMI ED OGGETTO DEI PROVVEDIMENTI RAGGRUPPATI PER MISSIONE, PROGRAMMA ED AMMINISTRAZIONE	2016	2017	2018	2019 E SUCCESSIVI	ANNO TER.	LIM. IMP.
LEGGI DI STABILITÀ N. 147 DEL 2013						
ART. 1 COMMA 48 PUNTO C: MUTUI PRIMA CASA						
(Set. 27) INTERVENTI DIVERSI						
(14.1 - CAP. 7077)						
Legislazione vigente	cp 187.766.455	-	-	-	2016	3
Riduzione	cs 187.766.455	-	-	-		
Rifinanziamento	cp -	-	-	-		
Rimodulazione	cs -	-	-	-		
Legge di Stabilità	cp -70.000.000	-	-	70.000.000	2019	
	cs -70.000.000	-	-	70.000.000		
	cp 117.766.455	-	-	70.000.000		
	cs 117.766.455	-	-	70.000.000		
Politiche abitative, urbane e territoriali						
INFRASTRUTTURE E TRASPORTI						
LEGGI DI STABILITÀ N. 190 DEL 2014						
ART. 1 COMMA 235 PUNTO 1: SOMME PER IL PROGRAMMA DI RECUPERO E RAZIONALIZZAZIONE DEGLI IMMOBILI E ALLOGGI DI EDILIZIA RESIDENZIALE						
(Set. 8) EDILIZIA RESIDENZIALE E AGEVOLATA						
(3.1 - CAP. 7442/P)						
Legislazione vigente	cp 30.000.000	30.000.000	40.000.000	-	2018	3
Riduzione	cs 58.804.000	30.000.000	40.000.000	-		
Rifinanziamento	cp -	-	-	-		
Rimodulazione	cs -	-	-	-		
Legge di Stabilità	cp -	-	-	-		
	cs 30.000.000	30.000.000	40.000.000	-		
	cs 58.804.000	30.000.000	40.000.000	-		




segue: TABELLA E

ESTREMI ED OGGETTO DEI PROVVEDIMENTI RAGGRUPPATI PER MISSIONE, PROGRAMMA ED AMMINISTRAZIONE	2016	2017	2018	2019 E SUCCESSIVI	ANNO TER.	LIM. IMP.
ART. 1 COMMA 235 PUNTO 2: SOMME DERIVANTI 2015 AL FONDO REVOCHE DESTINATE AL PROGRAMMA DI RECUPERO E RAZIONALIZZAZIONE IMMOBILI E ALLOGGI DI EDILIZIA RESIDENZIALE (Sett. 8) EDILIZIA RESIDENZIALE E AGEVOLATA (3.1 - CAP. 7442/P)						3
Legislazione vigente	6.277.000	6.277.000	30.277.000	186.492.000	2024	
Riduzione	12.304.000	6.277.000	30.277.000	186.492.000		
Rifinanziamento	-	-	-	-		
Rimodulazione	-	-	-	-		
Legge di Stabilità	84.000.000	80.000.000	-	-164.000.000		
	84.000.000	80.000.000	-	-164.000.000		
	90.277.000	86.277.000	30.277.000	22.492.000		
	96.304.000	86.277.000	30.277.000	22.492.000		
TOTALE MISSIONE	1.510.586.789	1.544.329.054	1.680.168.000	3.264.566.000		
	1.545.417.789	1.544.329.054	1.680.168.000	3.264.566.000		




segue: TABELLA E

	2016	2017	2018	2019 E SUCCESSIVI	ANNO TER.	LIM. IMP.
ESTREMI ED OGGETTO DEI PROVVEDIMENTI RAGGRUPPATI PER MISSIONE, PROGRAMMA ED AMMINISTRAZIONE						
Tutela e valorizzazione dei beni e attività culturali e paesaggistici						
<i>Tutela del patrimonio culturale</i>						
BENI E ATTIVITÀ CULTURALI E TURISMO						
DECRETO LEGGE N. 83 DEL 2014						
ART. 7 COMMA 1: SPESE PER L'ATTUAZIONE DEGLI INTERVENTI DEL PIANO STRATEGICO « GRANDI PROGETTI BENI CULTURALI »						
(Set. 27) INTERVENTI DIVERSI (1.15 – CAP. 8098)						
Legislazione vigente	50.000.000	-	-	-	2016	
Riduzione	50.000.000	-	-	-		
Rifinanziamento	-	-	-	-		
Rimodulazione	-	-	-	-		
Legge di Stabilità	-	-	-	-		
	50.000.000	-	-	-		
	50.000.000	-	-	-		
LEGGE DI STABILITÀ N. 190 DEL 2014						
ART. 1 COMMA 9: FONDO PER LA TUTELA DEL PATRIMONIO CULTURALE						
(Set. 27) INTERVENTI DIVERSI (1.15 – CAP. 8099)						
Legislazione vigente	100.000.000	100.000.000	100.000.000	200.000.000	2020	
Riduzione	100.000.000	100.000.000	100.000.000	200.000.000		
Rifinanziamento	-	-	-	-		
Rimodulazione	-	-	-	-		
Legge di Stabilità	-	-	-	-		
	100.000.000	100.000.000	100.000.000	200.000.000		
	100.000.000	100.000.000	100.000.000	200.000.000		



segue: TABELLA E

ESTREMI ED OGGETTO DEI PROVVEDIMENTI RAGGRUPPATI PER MISSIONE, PROGRAMMA ED AMMINISTRAZIONE	2016		2017		2018		2019 E SUCCESSIVI		ANNO TER.	LIM. IMP.
	cp	cs	cp	cs	cp	cs	cp	cs		
TOTALE MISSIONE	150.000.000	150.000.000	100.000.000	100.000.000	100.000.000	100.000.000	200.000.000	200.000.000		
Istruzione scolastica										
<i>Programmazione e coordinamento dell'istruzione scolastica</i>										
ISTRUZIONE, UNIVERSITÀ E RICERCA										
DECRETO LEGGE N. 104 DEL 2013										
ART. 10 COMMA 1: MUTUI PER L'EDILIZIA SCOLASTICA E DETRAZIONI FISCALI										
(Set. 17) EDILIZIA: PENITENZIARIA, GIUDIZIARIA, SANITARIA, DI SERVIZIO, SCOLASTICA										
(1.1 - CAP. 7106)										
Legislazione vigente	50.000.000	50.000.000	50.000.000	50.000.000	50.000.000	50.000.000	1.300.000.000	1.300.000.000	2014	
Riduzione	50.000.000	50.000.000	50.000.000	50.000.000	50.000.000	50.000.000	1.300.000.000	1.300.000.000		
Rifinanziamento	-	-	-	-	-	-	-	-		
Rimodulazione	-	-	-	-	-	-	-	-		
Legge di Stabilità	-	-	-	-	-	-	-	-		
TOTALE MISSIONE	50.000.000	50.000.000	100.000.000	100.000.000	200.000.000	200.000.000	2.800.000.000	2.800.000.000		
	50.000.000	50.000.000	100.000.000	100.000.000	200.000.000	200.000.000	2.800.000.000	2.800.000.000		




segue: TABELLA E

ESTREMI ED OGGETTO DEI PROVVEDIMENTI RAGGRUPPATI PER MISSIONE, PROGRAMMA ED AMMINISTRAZIONE	2016	2017	2018	2019 E SUCCESSIVI	ANNO TER.	LIM. IMP.	
	<p>Istruzione universitaria e formazione post-universitaria <i>Istituzioni dell'Alta Formazione Artistica, Musicale e Coreutica</i> ISTRUZIONE, UNIVERSITÀ E RICERCA LEGGE N. 107 DEL 2015 ART. 1 COMMA 173: CONTRIBUTI PER INTERVENTI DI EDILIZIA IN FAVORE DELLE AFAM (Sett. 17) EDILIZIA: PENITENZIARIA, GIUDIZIARIA, SANITARIA, DI SERVIZIO, SCOLASTICA (2.2 - CAP. 7225)</p>	4.000.000	4.000.000	4.000.000	108.000.000	2045	
cp				108.000.000			
4.000.000		4.000.000	4.000.000	108.000.000			
cs							
-		-	-	-			
cp							
-		-	-	-			
cs							
-		-	-	-			
cp							
-		-	-	-			
cs							
4.000.000		4.000.000	4.000.000	108.000.000			
cs							
TOTALE MISSIONE							
4.000.000	4.000.000	4.000.000	108.000.000				
cs							
4.000.000	4.000.000	4.000.000	108.000.000				
cs							



segue: TABELLA E

	2016	2017	2018	2019 E SUCCESSIVI	ANNO TER.	LIM. IMP.
ESTREMI ED OGGETTO DEI PROVVEDIMENTI RAGGRUPPATI PER MISSIONE, PROGRAMMA ED AMMINISTRAZIONE						
Sviluppo e riequilibrio territoriale						
<i>Sostegno alle politiche nazionali e comunitarie rivolte a promuovere la crescita ed il superamento degli squilibri socio-economici territoriali:</i>						
ECONOMIA E FINANZE						
LEGGE FINANZIARIA N. 296 DEL 2006						
ART. 1 COMMA 863 PUNTO 1: FONDO PER LO SVILUPPO E LA COESIONE						
(Set. 4) INTERVENTI PER LO SVILUPPO E LE POLITICHE DI COESIONE						
(28.1 - CAP. 8000/P)						
Legislazione vigente	cp 1.600.000.000	-	-	-	2016	
Riduzione	cs 1.600.000.000	-	-	-		
Rifinanziamento	cp -	-	-	-		
Rimodulazione	cs -	-	-	-		
Legge di Stabilità	cp -670.000.000	-	-	670.000.000	2019	
	cs -670.000.000	-	-	670.000.000		
	cp 930.000.000	-	-	670.000.000		
	cs 930.000.000	-	-	670.000.000		
LEGGI DI STABILITÀ N. 147 DEL 2013						
ART. 1 COMMA 6: FONDO SVILUPPO E COESIONE - PROGRAMMAZIONE 2014-2020						
(Set. 4) INTERVENTI PER LO SVILUPPO E LE POLITICHE DI COESIONE						
(28.1 - CAP. 8000/P)						
Legislazione vigente	cp 980.200.000	2.476.700.000	2.161.700.000	32.994.000.000	2023	3
Riduzione	cs 980.200.000	2.476.700.000	2.161.700.000	32.994.000.000		
Rifinanziamento	cp -367.000.000	-382.000.000	-382.000.000	-367.000.000		
Rimodulazione	cs -367.000.000	-382.000.000	-382.000.000	-367.000.000		
Legge di Stabilità	cp -	-	-	-		
	cs -	-	-	-		
	cp 1.289.800.000	923.300.000	1.338.300.000	-3.551.400.000		
	cs 600.000.000	923.300.000	1.338.300.000	-2.861.600.000		
	cp 1.903.000.000	3.018.000.000	3.118.000.000	29.075.600.000		
	cs 1.213.200.000	3.018.000.000	3.118.000.000	29.765.400.000		



segue: TABELLA E

ESTREMI ED OGGETTO DEI PROVVEDIMENTI RAGGRUPPATI PER MISSIONE, PROGRAMMA ED AMMINISTRAZIONE	2016	2017	2018	2019 E SUCCESSIVI	ANNO TER.	LIM. IMP.
TOTALE MISSIONE	CP 2.833.000.000	3.018.000.000	3.118.000.000	29.745.600.000		
	CS 2.143.200.000	3.018.000.000	3.118.000.000	30.435.400.000		
Politiche economico-finanziarie e di bilancio						
<i>Prevenzione e repressione delle frodi e delle violazioni agli obblighi fiscali</i>						
ECONOMIA E FINANZE						
LEGGE FINANZIARIA N. 266 DEL 2005						
ART. 1: COMMA 93: CONTRIBUTO QUINDICENNALE PER L'AMMODERNAMENTO DELLA FLOTTA E IL MIGLIORAMENTO DELLE COMUNICAZIONI, NONCHÉ PER IL COMPLETAMENTO DEL PROGRAMMA DI DOTAZIONE INFRASTRUTTURALE DEL CORPO DELLA GUARDIA DI FINANZA						
(Set. 27) INTERVENTI DIVERSI						
(1.3. - CAP. 7849, 7850)						
Legislazione vigente	CP 25.620.000	25.620.000	25.620.000	128.100.000	2023	3
Riduzione	CS 25.620.000	25.620.000	25.620.000	128.100.000		
Rifinanziamento	CP -	-	-	-		
Rimodulazione	CS -	-	-	-		
Legge di Stabilità	CP 25.620.000	25.620.000	25.620.000	128.100.000		
	CS 25.620.000	25.620.000	25.620.000	128.100.000		



segue: TABELLA E

	2016	2017	2018	2019 E SUCCESSIVI	ANNO TER.	LIM. IMP.
ESTREMI ED OGGETTO DEI PROVVEDIMENTI RAGGRUPPATI PER MISSIONE, PROGRAMMA ED AMMINISTRAZIONE						
LEGGE DI STABILITÀ N. 147 DEL 2013						
ART. 1 COMMA 109; CONTRIBUTO AMMODERNAMENTO CORPO GUARDIA DI FINANZA (Set. 27) INTERVENTI DIVERSI (1.3 - CAP. 7851)						
Legislazione vigente	cp 30.000.000	30.000.000	30.000.000	60.000.000	2020	
Riduzione	cs 30.000.000	30.000.000	30.000.000	60.000.000		
Rifinanziamento	cp -5.000.000	-5.000.000	-5.000.000	-10.000.000		
Rimodulazione	cs -5.000.000	-5.000.000	-5.000.000	-10.000.000		
Legge di Stabilità	cp -	-	-	-		
	cs -	-	-	-		
	cp -	-	-	-		
	cs -	-	-	-		
	cp 25.000.000	25.000.000	25.000.000	50.000.000		
	cs 25.000.000	25.000.000	25.000.000	50.000.000		
<i>Analisi, monitoraggio e controllo della finanza pubblica e politiche di bilancio</i>						
ECONOMIA E FINANZE						
LEGGE DI STABILITÀ N. 190 DEL 2014						
ART. 1 COMMA 188; REALIZZAZIONE E ADEGUAMENTO APPLICATIVI INFORMATIVI PER SCRITTURE CONTABILI (Set. 27) INTERVENTI DIVERSI (1.7 - CAP. 7460)						
Legislazione vigente	cp 18.000.000	15.000.000	15.000.000	-	2018	
Riduzione	cs 18.000.000	15.000.000	15.000.000	-		
Rifinanziamento	cp -	-	-	-		
Rimodulazione	cs -	-	-	-		
Legge di Stabilità	cp -	-	-	-		
	cs 18.000.000	15.000.000	15.000.000	-		
	cp 18.000.000	15.000.000	15.000.000	-		
	cs -	-	-	-		
	cp -	-	-	-		
	cs -	-	-	-		
	cp 18.000.000	15.000.000	15.000.000	-		
	cs 18.000.000	15.000.000	15.000.000	-		




segue: TABELLA E

ESTREMI ED OGGETTO DEI PROVVEDIMENTI RAGGRUPPATI PER MISSIONE, PROGRAMMA ED AMMINISTRAZIONE	2016	2017	2018	2019 E SUCCESSIVI	ANNO TER.	LIM. IMP.
Giovani e sport <i>Attività ricreative e sport</i> ECONOMIA E FINANZE LEGGE DI STABILITÀ N. 147 DEL 2013 ART. 1 COMMA 303: ISTITUTO CREDITO SPORTIVO (Sett. 24) IMPIANTISTICA SPORTIVA (22.1 - CAP. 7455)	68.620.000	65.620.000	65.620.000	178.100.000	2016	3
	cp	65.620.000	65.620.000	178.100.000		
TOTALE MISSIONE	68.620.000	65.620.000	65.620.000	178.100.000		
cs						
Legislazione vigente Riduzione Rifinanziamento Rimodulazione Legge di Stabilità	18.776.646	-	-	-		
	18.776.646	-	-	-		
	cp	-	-	-		
	cs	-	-	-		
	cp	-	-	-		
	cs	-	-	-		
	cp	-	-	-		
	cs	-	-	-		
	18.776.646	-	-	-		
	18.776.646	-	-	-		
TOTALE MISSIONE	18.776.646	-	-	-		
cp	18.776.646	-	-	-		
cs	18.776.646	-	-	-		



segue: TABELLA E

ESTREMI ED OGGETTO DEI PROVVEDIMENTI RAGGRUPPATI PER MISSIONE, PROGRAMMA ED AMMINISTRAZIONE	2016	2017	2018	2019 E SUCCESSIVI	ANNO TER.	LIM. IMP.
	<p>Servizi istituzionali e generali delle amministrazioni pubbliche <i>Servizi generali, formativi ed approvvigionamenti per le Amministrazioni pubbliche</i></p> <p>ECONOMIA E FINANZE LEGGE N. 144 DEL 1999 ART. 22: RISTRUTTURAZIONE FINANZIARIA DELL'ISTITUTO POLIGRAFICO E ZECCA DELLO STATO (Sel. 2) INTERVENTI A FAVORE DELLE IMPRESE INDUSTRIALI (24.4 - CAP. 7335)</p>					
Legislazione vigente	32.817.000	32.817.000	32.817.000	32.817.000	2019	3
Riduzione	32.817.000	32.817.000	32.817.000	32.817.000		
Rifinanziamento	-	-	-	-		
Rimodulazione	-	-	-	-		
Legge di Stabilità	-	-	-	-		
	32.817.000	32.817.000	32.817.000	32.817.000		
	32.817.000	32.817.000	32.817.000	32.817.000		
TOTALE MISSIONE	32.817.000	32.817.000	32.817.000	32.817.000		
	32.817.000	32.817.000	32.817.000	32.817.000		



segue: TABELLA E

ESTREMI ED OGGETTO DEI PROVVEDIMENTI RAGGRUPPATI PER MISSIONE, PROGRAMMA ED AMMINISTRAZIONE	2016	2017	2018	2019 E SUCCESSIVI	ANNO TER.	LIM. IMP.	
Fondi da ripartire <i>Fondi da assegnare</i> POLITICHE AGRICOLE ALIMENTARI E FORESTALI LEGGE N. 499 DEL 1999 ART. 4: ATTIVITÀ DI COMPETENZA DEL MINISTERO DELLE POLITICHE AGRICOLE E FORESTALI (Set. 21) INTERVENTI IN AGRICOLTURA (6.1 - CAP. 7810)							
	Legislazione vigente						
	Riduzione	25.000.000	10.000.000	-	-	2017	
		cs	cs	-	-		
		cp	cp	-	-		
	Rifinanziamento	-	-	-	-		
		cs	cs	-	-		
		cp	cp	-	-		
	Rimodulazione	-	-	-	-		
		cs	cs	-	-		
		cp	cp	-	-		
	Legge di Stabilità	25.000.000	10.000.000	-	-		
		cs	cs	-	-		
		cp	cp	-	-		
	TOTALE MISSIONE	25.000.000	10.000.000	-	-		
	cs	cs	-	-			
	cp	cp	-	-			
TOTALE GENERALE	20.715.896.319	21.263.818.861	23.426.024.465	94.884.118.906			
	cs	cs	23.426.024.465	95.573.918.906			

