



Unione Europea

**FONDI
STRUTTURALI
EUROPEI**

pon
2007-2013



Ministero dell'Istruzione, dell'Università e della Ricerca
Dipartimento per la Programmazione
D.G. per gli Affari Internazionali - Ufficio IV
Programmazione e gestione dei fondi strutturali europei
e nazionali per lo sviluppo e la coesione sociale

COMPETENZE PER LO SVILUPPO (FSE)



VAlES – Valutazione e Sviluppo della Scuola

H-9-FSE-2013-1


Piattaforma online

Tutorial

- **Iscrizioni alla piattaforma del Team di Miglioramento**
- **Inserimento del Piano di Miglioramento**

Per iscrivere il proprio Team di Miglioramento alla piattaforma VALES – Valutazione e Sviluppo della Scuola, seguire le indicazioni riportate di seguito:

1. Dalla homepage di INDIRE - <http://www.indire.it/> - cliccare sull'icona **VALES – VALUTAZIONE E SVILUPPO DELLA SCUOLA**



The screenshot shows the INDIRE website homepage. The browser address bar displays 'www.indire.it'. The page is organized into several sections:

- Formazione** (top left): Includes 'Portali' (for Docenti, for Dirigenti, Puntuedu ATA, PON Docenti) and 'Progetti' (Piano nazionale qualità e merito 2012/2013, **VALES**, Formazione inglese scuola primaria, oedu Lingue, learnandteach).
- Risorse e Monitoraggi** (top right): Includes 'GPU' (Gestione della Programmazione Unitaria), 'CCS', 'ITS' (Istituti Tecnici Superiori), 'DU' (Delivery Unit), 'E' (Eccellenze), 'AS' (Abitare la Scuola), 'Winride', 'Gf' (Gestire la Scuola), 'Scuola Lavoro', 'Risorse per Docenti PON', 'Istruzione degli Adulti', 'IFTS', 'CATALOGO QUADERNI STORICI', 'ARCHIVIO FOTOGRAFICO', 'DIA', and 'Handitecno'.

A red arrow points to the 'VALES' logo in the 'Progetti' section, which is circled in red. The VALES logo text reads 'VALES VALUTAZIONE E SVILUPPO DELLA SCUOLA'.

At the bottom of the page, there is a footer with copyright information and contact details:

© INDIRE 2006-2013 crediti note legali accesso agli atti
 Indire, via M. Buonarroti 10 - 50122 Firenze - Centralino: 055.2380301 - Fax centrale: 055.2380395 - PEC: indire@pec.it
 L' Istituto è in possesso della licenza n. 773/1/07-898 SIAE Ufficio Multimedialità in base alla quale è autorizzata ad utilizzare i file musicali presenti.

2. Per accedere alle iscrizioni cliccare sull'apposito link **"Vai alle iscrizioni"**



VALES
VALUTAZIONE E SVILUPPO
DELLA SCUOLA



Indire
Ufficio Nazionale di Documentazione,
Innovazione e Ricerca Educativa



D.G. per gli Affari Internazionali - Ufficio IV
D.G. per gli Ordinamenti Scolastici e per l'Autonomia Scolastica



**FONDI
STRUTTURALI
EUROPEI**
2007-2013


2007-2013


Ministero dell'Istruzione, dell'Università e della Ricerca
Dipartimento per la Programmazione
D.G. per gli Affari Internazionali - Ufficio IV
Programmazione e gestione dei fondi strutturali europei
e nazionali per lo sviluppo e la coesione sociale

COMPETENZE PER LO SVILUPPO (FSE) H-9-FSE-2013-1

Home
Il progetto
Contatti

Il progetto 'PON VALES - Valutazione e Sviluppo Scuola' coinvolge 200 scuole del primo e del secondo ciclo delle Regioni Obiettivo Convergenza (Calabria, Campania, Puglia e Sicilia). Il progetto rientra fra le azioni che la Direzione Generale per gli Affari Internazionali - Ufficio IV - nella sua funzione di Autorità di Gestione dei PON Istruzione 2007-2013, e in collaborazione con l'INDIRE e l'INVALSI, promuove nell'ambito del Programma Operativo Nazionale 'Competenze per lo sviluppo' - FSE -2007-IT 05 1 PO 007 - Asse II - Obiettivo H - Azione H.9 'Definizione interventi per potenziare lo sviluppo del sistema di valutazione nazionale'.

Il progetto 'NAZIONALE VALES - Valutazione e Sviluppo Scuola' coinvolge 100 scuole appartenenti alle regioni del centro nord che hanno aderito volontariamente alla sperimentazione.

Link

DAL MIUR
 APPROVATO IL SISTEMA NAZIONALE DI VALUTAZIONE
 D.P.R. 28 MARZO 2013, N. 80

DALL'INDIRE
 IL SISTEMA NAZIONALE DI VALUTAZIONE (DI M. FAGGIOLI)
 IL MODELLO VSQ: ACCOMPAGNARE IL MIGLIORAMENTO SCOLASTICO (DI S. MORI)
 FIGURE COINVOLTE NEL PROCESSO DI MIGLIORAMENTO DEL PROGETTO VSQ (DI F. STORAI)

Login

Inserisci il tuo nome utente e password per accedere

Nome utente


Password

Login

vai alle iscrizioni

Non hai ricevuto Nome utente e Password?
Hai dimenticato Nome utente e Password?

3. Alle iscrizioni si accede utilizzando le credenziali della scuola (**codice di accesso/password di Istituto**).



VALES
VALUTAZIONE E SVILUPPO
DELLA SCUOLA



Indire
Istituto Nazionale di Documentazione,
Innovazione e Ricerca Educativa



D.G. per gli Affari Internazionali - Ufficio IV
 D.G. per gli Ordinamenti Scolastici e per l'Autonomia Scolastica

Ministero dell'Istruzione, dell'Università e della Ricerca
 Dipartimento per la Programmazione
 D.G. per gli Affari Internazionali - Ufficio IV
 Programmazione e gestione dei fondi strutturali europei
 e nazionali per lo sviluppo e la coesione sociale

Funzione riservata alle istituzioni scolastiche per iscrivere il Team per il miglioramento (DS, DSGA e docenti) alla piattaforma Vales - 2014.

Gli utenti registrati con il profilo **Componente Team di miglioramento** possono accedere a tutti i materiali della piattaforma e al proprio gruppo di lavoro.

Per iscrivere i componenti del team la scuola dovrà autenticarsi con codice di accesso e password. Per il codice di accesso digitare il **codice meccanografico**, come password utilizzare la **password di istituto** rilasciata da INDIRE per l'accesso alle funzioni di iscrizioni.

Le scuole che non sono in possesso della password d'istituto possono richiederla via fax compilando il modulo scaricabile ed inviandolo via fax al n. 055 2380393. I codici saranno inviati all'indirizzo di posta elettronica della scuola indicato nel fax.

Servizio di help tecnico iscrizioni: vales-iscrizioni@indire.it



Codice di accesso

Password

ACCEDI

© INDIRE 2014

N.B.:

- Il codice di accesso corrisponde al codice meccanografico della sede principale. Le scuole che avessero cambiato il codice meccanografico nell'a.s. 2014/2015 devono comunque fare riferimento ai dati dell'anno precedente.
- La password di Istituto corrisponde a quella utilizzata per accedere alle iscrizioni di altre iniziative di formazione online curate da Indire. Le scuole che non fossero in possesso della password di istituto possono richiederla all'indirizzo helpvales2014@indire.it indicando il codice meccanografico della scuola (sede principale).
- Si ricorda che compito della scuola è quello di iscrivere il proprio personale facente parte del Team di Miglioramento all'ambiente online **Vales_supporto alle scuole**. Sarà poi compito del **Consulente** attribuito a ciascuna scuola quello di inserire i componenti del Team nel proprio *gruppo di lavoro online*.

4. Una volta avuto accesso all'ambiente di iscrizione cliccare su **"Iscrivi nuovo utente"**


 V.A.L.E.S.
VALUTAZIONE E SVILUPPO DELLA SCUOLA


 Indire
Istituto Nazionale di Documentazione, Innovazione e Ricerca Educativa


 D.G. per gli Affari Internazionali - Ufficio IV
 D.G. per gli Ordinamenti Scolastici e per l'Autonomia Scolastica


 FONDI STRUTTURALI EUROPEI
 2007-2013
 COMPETENZE PER LO SVILUPPO (FSE) H-9-FSE-2013-1

LOGOUT

Benvenuto,
 in questa pagina puoi consultare l'elenco degli utenti iscritti ordinati alfabeticamente.
 Per visualizzare, modificare un utente e stampare la password clicca su "Entra nella scheda".
 Per iscrivere un nuovo utente seleziona "Iscrivi nuovo utente".



Iscrivi nuovo utente

5. Inserire nella maschera di ricerca i dati della persona da iscrivere ricordandosi di selezionare dall'apposito menù a tendina il corretto profilo (Docente/Dirigente/ATA)


 V.A.L.E.S.
VALUTAZIONE E SVILUPPO DELLA SCUOLA


 Indire
Istituto Nazionale di Documentazione, Innovazione e Ricerca Educativa


 D.G. per gli Affari Internazionali - Ufficio IV
 D.G. per gli Ordinamenti Scolastici e per l'Autonomia Scolastica


 FONDI STRUTTURALI EUROPEI
 2007-2013
 COMPETENZE PER LO SVILUPPO (FSE) H-9-FSE-2013-1

LOGOUT

Profilo

Nome

Cognome

Codice fiscale

Istituto

Docente ▼

Docente


Dirigente


ATA


Ricerca
Elenco iscritti


© Agenzia Scuola 2014

6. Nel caso in cui la ricerca non dia esito positivo:
 1. Verificare la correttezza dei dati inseriti nella maschera di ricerca
 2. Se i dati inseriti sono corretti procedere con l'iscrizione manuale cliccando su **"Iscrizione manuale"**


 V.A.L.E.S.
VALUTAZIONE E SVILUPPO DELLA SCUOLA


 Indire
Istituto Nazionale di Documentazione, Innovazione e Ricerca Educativa


 D.G. per gli Affari Internazionali - Ufficio IV
 D.G. per gli Ordinamenti Scolastici e per l'Autonomia Scolastica


 FONDI STRUTTURALI EUROPEI
 2007-2013
 COMPETENZE PER LO SVILUPPO (FSE) H-9-FSE-2013-1

LOGOUT

N. **COGNOME NOME**

CODICE FISCALE

Nuova ricerca
Iscrizione manuale

ISTITUTO

© Agenzia Scuola 2014

e procedendo a compilare la scheda di inserimento dati:



VALES
VALUTAZIONE E SVILUPPO
DELLA SCUOLA



Indire
Istituto Nazionale di Documentazione,
Innovazione e Ricerca Educativa



D.G. per gli Affari Internazionali - Ufficio IV
 D.G. per gli Ordinamenti Scolastici e per l'Autonomia Scolastica


**FONDI
STRUTTURALI
EUROPEI**
pon
 2007-2013
COMPETENZE PER LO SVILUPPO (FSE) H-6-FSE-2013-1

<table style="width: 100%;"> <tr><td style="width: 30%;">Cognome</td><td><input type="text"/></td></tr> <tr><td>Nome</td><td><input type="text"/></td></tr> <tr><td>Sesso</td><td><input type="text" value="F"/></td></tr> <tr><td>Data di nascita</td><td><input type="text" value="01"/> - <input type="text" value="01"/> - <input type="text" value="1900"/></td></tr> <tr><td>Provincia di nascita</td><td><input type="text"/></td></tr> <tr><td>Comune di nascita</td><td><input type="text" value="Selezionare la provincia"/></td></tr> <tr><td>Codice fiscale</td><td><input type="text"/></td></tr> </table>	Cognome	<input type="text"/>	Nome	<input type="text"/>	Sesso	<input type="text" value="F"/>	Data di nascita	<input type="text" value="01"/> - <input type="text" value="01"/> - <input type="text" value="1900"/>	Provincia di nascita	<input type="text"/>	Comune di nascita	<input type="text" value="Selezionare la provincia"/>	Codice fiscale	<input type="text"/>	<table style="width: 100%;"> <tr> <td style="width: 30%;">Tipologia utente</td> <td> <input type="radio"/> Dirigente <input checked="" type="radio"/> Docente <input type="radio"/> ATA </td> </tr> <tr> <td>Livello scolastico</td> <td><input type="text"/></td> </tr> <tr> <td>Codice materia di insegnamento</td> <td><input type="text" value="Seleziona materia"/></td> </tr> <tr><td>E-Mail</td><td><input type="text"/></td></tr> <tr><td>Codice istituto</td><td><input type="text"/></td></tr> <tr> <td>Incaricato T.I.</td> <td> <input type="radio"/> Si <input checked="" type="radio"/> No </td> </tr> <tr> <td>Nazione di cittadinanza</td> <td><input type="text" value="Italia"/></td> </tr> </table>	Tipologia utente	<input type="radio"/> Dirigente <input checked="" type="radio"/> Docente <input type="radio"/> ATA	Livello scolastico	<input type="text"/>	Codice materia di insegnamento	<input type="text" value="Seleziona materia"/>	E-Mail	<input type="text"/>	Codice istituto	<input type="text"/>	Incaricato T.I.	<input type="radio"/> Si <input checked="" type="radio"/> No	Nazione di cittadinanza	<input type="text" value="Italia"/>
Cognome	<input type="text"/>																												
Nome	<input type="text"/>																												
Sesso	<input type="text" value="F"/>																												
Data di nascita	<input type="text" value="01"/> - <input type="text" value="01"/> - <input type="text" value="1900"/>																												
Provincia di nascita	<input type="text"/>																												
Comune di nascita	<input type="text" value="Selezionare la provincia"/>																												
Codice fiscale	<input type="text"/>																												
Tipologia utente	<input type="radio"/> Dirigente <input checked="" type="radio"/> Docente <input type="radio"/> ATA																												
Livello scolastico	<input type="text"/>																												
Codice materia di insegnamento	<input type="text" value="Seleziona materia"/>																												
E-Mail	<input type="text"/>																												
Codice istituto	<input type="text"/>																												
Incaricato T.I.	<input type="radio"/> Si <input checked="" type="radio"/> No																												
Nazione di cittadinanza	<input type="text" value="Italia"/>																												

VALES 2014

Team per il miglioramento associato
☐

Team per il miglioramento
☐

© Agenzia Scuola 2014

N.B.: Se una volta compilata la scheda di iscrizione manuale e cliccato su **“Conferma”** si ottiene il messaggio: **Attenzione, l'utente risulta nell'organico di un altro istituto. Rivolgersi all'Ansas** significa che la persona che si tenta di iscrivere risulta essere associata nell'anagrafica di Indire ad altro istituto. In questo caso è necessario scrivere una e-mail all'indirizzo helpvales2014@indire.it segnalando il problema ed indicando i dati (nome, cognome, codice fiscale) della persona che non si è riusciti ad iscrivere ed il codice meccanografico della scuola.

7. Una volta iscritto il componente del Team di Miglioramento è possibile stampare le relative credenziali (nome utente e password)

- Accedendo alla scheda dell'utente cliccando su **“Entra nella scheda”** in corrispondenza del nominativo del componente del Team di Miglioramento







FONDI STRUTTURALI EUROPEI 2007-2013




[LOGOUT](#)

Benvenuto, in questa pagina puoi consultare l'elenco degli utenti iscritti ordinati alfabeticamente. Per visualizzare, modificare un utente e stampare la password clicca su "Entra nella scheda". Per iscrivere un nuovo utente seleziona "Iscrivi nuovo utente".


[Iscrivi nuovo utente](#)

Elenco utenti iscritti alla piattaforma

N.	COGNOME NOME	CODICE FISCALE	ISTITUTO	
1	XXXXXXXXXX XXXXXXXX	XXXXXXXXXXXXXXXXXX	XXXXXXXXXX	<div style="border: 1px solid black; border-radius: 50%; padding: 5px; display: inline-block;"> Entra nella scheda </div>

- Cliccando su **“Visualizza password”**







FONDI STRUTTURALI EUROPEI 2007-2013




[LOGOUT](#)

<p>Cognome <input type="text" value="XXXXXXXXXX"/></p> <p>Nome <input type="text" value="XXXXXXXX"/></p> <p>Sesso <input type="text" value="X"/></p> <p>Data di nascita <input type="text" value="X"/> - <input type="text" value="X"/> - <input type="text" value="XXX"/></p> <p>Provincia di nascita <input type="text" value="XX"/></p> <p>Comune di nascita <input type="text" value="XXXXXX"/></p> <p>Codice fiscale <input type="text" value="XXXXXXXXXXXXXXXXXX"/></p>	<p>Tipologia utente <input type="text" value="XXXXXX"/></p> <p>Livello scolastico <input type="text" value="XXXX"/></p> <p>Codice materia di insegnamento <input type="text" value="XX"/> Seleziona materia</p> <p>E-Mail <input type="text" value="XXXX@XXXX.XX"/></p> <p>Codice istituto <input type="text" value="XXXXXXXXXX"/></p> <p>Incaricato T.I. <input type="radio"/> Si <input type="radio"/> No</p> <p>Nazione di cittadinanza <input type="text" value="Italia"/></p>
--	---

VALES 2014

Team per il miglioramento associato ☐

Team per il miglioramento ☒

Iscrivi/Modifica dati utente

Torna indietro

Visualizza password

N.B.: è possibile che al posto della funzione “Visualizza password” sia presente la funzione “**Reset password**”. Questo si verifica quando il componente del Team di Miglioramento risulta essere utente di altre formazioni curate da Indire a cui è stato precedentemente iscritto. La persona in questione pertanto dovrebbe essere già a conoscenza delle proprie credenziali. Se così non fosse può autonomamente recuperarle utilizzando la funzione “**Hai dimenticato nome utente e password**” presente alla pagina: <http://for.indire.it/vales2014/>

Login

Inserisci il tuo nome utente e password per accedere

Nome utente

Password


[vai alle iscrizioni](#)

Non hai ricevuto Nome utente e Password?

Hai dimenticato Nome utente e Password?

Per inserire il Piano di Miglioramento nell'apposito archivio all'interno della piattaforma VALES – Valutazione e Sviluppo della Scuola, seguire le indicazioni riportate di seguito:

1. Dalla homepage di INDIRE - <http://www.indire.it/> - cliccare sull'icona **VALES – VALUTAZIONE E SVILUPPO DELLA SCUOLA**



The screenshot shows the INDIRE website homepage. The browser address bar displays 'www.indire.it'. The page is organized into several sections:

- Formazione** (top left): Includes 'Portali' (for Docenti, for Dirigenti, Puntuedu ATA, PON Docenti) and 'Progetti' (Piano nazionale qualità e merito 2012/2013, **VALES VALUTAZIONE E SVILUPPO DELLA SCUOLA**, Formazione inglese scuola primaria, oedu Lingue Formazione Linguistica, learnandteach).
- Risorse e Monitoraggi** (top right): Includes 'GPU Gestione della Programmazione Unitaria', 'scuola lavoro Scuola Lavoro', 'CCS', 'ITS Istituti Tecnici Superiori', 'DU Delivery Unit', 'E Eccellenze', 'AS Abitare la Scuola', 'Winride', 'gj Gestire la Scuola', 'SOS Studenti', 'NeoAssunti 2013/2014', 'FORMAZIONE', 'ISCRIZIONI', 'Personale scolastico all'estero', 'Accompagnamento DS NEO 2013/2014', 'Istituti Tecnici Superiori', 'Istruzione degli Adulti', 'IFTS', 'CATALOGO QUADERNI STORICI', 'ARCHIVIO FOTOGRAFICO', 'DIA', 'Handitecno'.

A red arrow points to the 'VALES' logo in the 'Progetti' section, which is circled in red. The VALES logo is labeled 'VALUTAZIONE E SVILUPPO DELLA SCUOLA'.

At the bottom of the page, there is a footer with copyright information: © INDIRE 2006-2013, credits, legal notes, and access to acts. It also provides contact information for Indire, via M. Buonarroti 10 - 50122 Firenze - Centralino: 055.2380301 - Fax centrale: 055.2380395 - PEC: indire@pec.it. A note states: 'L' Istituto è in possesso della licenza n. 773/1/07-898 SIAE Ufficio Multimedialità in base alla quale è autorizzata ad utilizzare i file musicali presenti.'

2. Alla pagina <http://for.indire.it/vales2014/> inserire nell'apposita login le proprie credenziali (*nome utente/password*) e cliccare su **“Login”**



The screenshot shows the website <http://for.indire.it/vales2014/>. The page features a header with logos for the European Union, FSE (Fondi Strutturali Europei), PON 2007-2013, and MIUR. The main content area includes a navigation bar with 'Home', 'Il progetto', and 'Contatti'. Below this, there is a detailed description of the 'PON VALES - Valutazione e Sviluppo Scuola' project, which involves 200 schools in the first and second cycles of the Regions Objective Convergence (Calabria, Campania, Puglia, and Sicily). The project is managed by the Direzione Generale per gli Affari Internazionali - Ufficio IV, in collaboration with INDIRE and INVALSI. A red arrow points to the login section on the right, which contains the following form:

Login

Inserisci il tuo nome utente e password per accedere

Nome utente

Password

[vai alle iscrizioni](#)

Non hai ricevuto Nome utente e Password?
 Hai dimenticato Nome utente e Password?

N.B.: Per recuperare le proprie credenziali è possibile utilizzare la funzione **“Hai dimenticato nome utente e password?”** inserendo negli appositi campi il proprio codice fiscale e l'indirizzo e-mail con cui si è stati iscritti all'ambiente online.

3. Una volta avuto accesso all'ambiente online accedere all'**Archivio Piani di Miglioramento**



VALES
VALUTAZIONE E SVILUPPO
DELLA SCUOLA



Indire
Istituto Nazionale di Documentazione
Innovazione e Ricerca Educativa



D.G. per gli Affari Internazionali - Ufficio IV
 D.G. per gli Ordinamenti Scolastici e per l'Autonomia Scolastica



**FONDI
STRUTTURALI
EUROPEI**
pon
 2007-2013
COMPETENZE PER LO SVILUPPO (FSE)



Ministero dell'Istruzione, dell'Università e della Ricerca
 Dipartimento per la Programmazione
 D.G. per gli Affari Internazionali - Ufficio IV
 Programmazione e gestione dei fondi strutturali europei
 e nazionali per lo sviluppo e la coesione sociale

I miei dati
Help
Esci

Home
Gruppo di lavoro

Materiali e risorse per la formazione

- Modelli per il miglioramento: VSQ e VALES
- Strumenti per la progettazione del piano di miglioramento
- Il miglioramento dei processi scolastici: approfondimenti e materiali operativi
- Materiali dal progetto VALES

Monitoraggio

Da questo spazio potrete accedere ai questionari per il monitoraggio del progetto e per la partecipazione ad alcuni progetti di ricerca condotti da INDIRE in collaborazione con alcune Università e riguardanti i temi dell'organizzazione scolastica, della valutazione e del miglioramento.

Ultimi messaggi dalla community

28-10-2014

VALLETTA, ANGELA -- Inizio attività in presenza

28-10-2014

SGRO', ROSA PIA -- Inizio attività in presenza

27-10-2014

TRAVERSA, ALESSANDRA TERESA -- Benvenuti

Avvisi

27-10-2014

Comunicazione inizio attività.

13-05-2014

Benvenuti nell'ambiente.

Accedi al gruppo

- Classe della scuola AGEE01000L

Archivio Piani di Miglioramento


Sara cura di ogni scuola inserire in questo archivio le varie versioni del Piano di Miglioramento elaborate dal Team di Miglioramento, secondo le indicazioni e le scadenze comunicate da INDIRE.

Accedi




Copyright 2014 - INDIRE


4. Una volta dentro l'Archivio selezionare dal menù a tendina **"Gruppo di lavoro"** la classe a cui afferisce il Team di Miglioramento




VALES
VALUTAZIONE E SVILUPPO
DELLA SCUOLA




Indire
Istituto Nazionale di Documentazione,
Innovazione e Ricerca Educativa




D.G. per gli Affari Internazionali - Ufficio IV
 D.G. per gli Ordinamenti Scolastici e per l'Autonomia Scolastica



**FONDI
STRUTTURALI
EUROPEI**
2007-2013



2007-2013
COMPETENZE PER LO SVILUPPO (FSE) H-9-FSE-2013-1



Ministero dell'Istruzione, dell'Università e della Ricerca
 Dipartimento per la Programmazione
 D.G. per gli Affari Internazionali - Ufficio IV
 Programmazione e gestione dei fondi strutturali europei
 e nazionali per lo sviluppo e la coesione sociale

[I miei dati](#)
[Help](#)
[Esci](#)

Home
Gruppo di lavoro

Home

ARCHIVIO PIANI DI MIGLIORAMENTO

I TUOI PIANI DI MIGLIORAMENTO

Prova (24-SET-14)

Descrizione: desc

Area formazione:

Scarica file

Visualizza dettagli

Elimina File

INSERISCI NUOVO ELABORATO
Leggi le istruzioni per l'upload

Scegli...

Scegli...

Classe della scuola AGEE01000L

Scegli...

Gruppo di lavoro

Titolo elaborato:

Descrizione:

Tag:

Scegli il file da inviare (dimensione massima:50Mb)

Scegli file

Nessun file selezionato

Inserisci elaborato

CERCA NELL'ARCHIVIO

Versione del progetto:

Scegli...

Ricerca nel titolo e nella descrizione:

Ricerca per cognome dell'autore:

Scegli il tipo di elaborato:

Scegli...

Filtra per il ruolo dell'utente:


Scegli...

Filtra per gruppo di lavoro:


Scegli...

Cerca Documenti


5. Una volta selezionata la classe, selezionare dal menù a tendina **“Versione del progetto”** se si tratta della versione iniziale del PdM oppure della versione intermedia o finale (sostituire il print screen)




VALES
VALUTAZIONE E SVILUPPO
DELLA SCUOLA




Indice
Istituto Nazionale di Documentazione,
Innovazione e Ricerca Educativa



D.G. per gli Affari Internazionali - Ufficio IV
 D.G. per gli Ordinamenti Scolastici e per l'Autonomia Scolastica



**FONDI
STRUTTURALI
EUROPEI**
pon
 2007-2013


Ministero dell'Istruzione, dell'Università e della Ricerca
Dipartimento per la Programmazione
D.G. per gli Affari Internazionali - Ufficio IV
Programmazione e gestione dei fondi strutturali europei
e nazionali per lo sviluppo e la coesione sociale

COMPETENZE PER LO SVILUPPO (FSE) H-9-FSE-2013-1


[I miei dati](#)
[Help](#)
[Esci](#)

Home
Gruppo di lavoro

Home

ARCHIVIO PIANI DI MIGLIORAMENTO

I TUOI PIANI DI MIGLIORAMENTO



INSERISCI NUOVO ELABORATO

Leggi le istruzioni per l'upload

Classe della scuola AGEE010 ▼ Gruppo di lavoro

Versione del progetto:
 Scegli... ▼
 Scegli...
 PdM iniziale
 PdM intermedio
 PdM finale

Descrizione:

Tag:

Scegli il file da inviare (dimensione massima:50Mb)

Scegli file

 Nessun file selezionato

Inserisci elaborato

CERCA NELL'ARCHIVIO

Versione del progetto: Scegli... ▼

Ricerca nel titolo e nella descrizione:

Ricerca per cognome dell'autore:

Scegli il tipo di elaborato: Scegli... ▼

Filtra per il ruolo dell'utente: Scegli... ▼

Filtra per gruppo di lavoro: Scegli... ▼

Cerca Documenti

6. Una volta selezionata la classe e la versione del PdM ed aver inserito una descrizione e i Tag (questi ultimi due campi sono facoltativi e servono essenzialmente a facilitare la ricerca successiva del PdM) è necessario caricare in piattaforma il file afferente al PdM – redatto secondo il format fornito da INDIRE. Per fare ciò utilizzare la funzione **“Scegli file”** e dopo aver selezionato il file dal proprio pc cliccare su **“Inserisci elaborato”**

ARCHIVIO PIANI DI MIGLIORAMENTO

I TUOI PIANI DI MIGLIORAMENTO

Prova (24-SET-14)
 Descrizione: desc
 Area formazione:
 Scarica file
 Visualizza dettagli
 Elimina File

INSERISCI NUOVO ELABORATO

Leggi le istruzioni per l'upload

Classe della scuola AGEE010 ▼ Gruppo di lavoro

Versione del progetto:
 PdM intermedio ▼

Titolo elaborato:

Descrizione:

Tag:

Scegli il file da inviare (dimensione massima:50Mb)

Scegli file

Nessun file selezionato

Inserisci elaborato

CERCA NELL'ARCHIVIO

Versione del progetto: Scegli... ▼

Ricerca nel titolo e nella descrizione:

Ricerca per cognome dell'autore:

Scegli il tipo di elaborato: Scegli... ▼

Filtra per il ruolo dell'utente: Scegli... ▼

Filtra per gruppo di lavoro: Scegli... ▼

Cerca Documenti

N.B.:

- Il file afferenti al PdM iniziale, intermedio e finale non possono superare i **50 Mb** di dimensione.
- Può essere caricato un solo PdM iniziale, intermedio e finale per ciascun Team di Miglioramento. Pertanto un solo componente del Team avrà la possibilità di inserire il PdM iniziale e un solo componente del Team avrà la possibilità di inserire il PdM intermedio e un solo componente del Team avrà la possibilità di inserire il PdM finale.
- Una volta inserito il PdM – iniziale, intermedio o finale - non sarà possibile da parte di altri componenti del Team sostituire o modificare tale file.

- Solo colui che inserirà il PdM – iniziale, intermedio o finale - avrà la possibilità di cancellare (se necessario) il file inserito.
- Dopo che il file è stato cancellato qualunque altro componente del team avrà la possibilità di inserire un nuovo PdM iniziale o finale.

[Home](#) [Gruppo di lavoro](#)

[Home](#)

ARCHIVIO PIANI DI MIGLIORAMENTO

I TUOI PIANI DI MIGLIORAMENTO

Prova (28/10/2014 17:09:12)

Descrizione:

Area formazione:

Scarica file

Visualizza dettagli

Elimina File

INSERISCI NUOVO ELABORATO

Leggi le istruzioni per l'upload

Scegli... ▼ Gruppo di lavoro

Versione del progetto:

Scegli... ▼

Titolo elaborato:

Descrizione: